

## บริษัท ทุนธนชาต จำกัด (มหาชน)

### คำอธิบายและวิเคราะห์ของฝ่ายจัดการ (งบการเงินฉบับสอบทาน)

#### เหตุการณ์สำคัญ

- เมื่อวันที่ 24 กรกฎาคม 2552 ธนาคารธนชาต จำกัด (มหาชน) (บริษัทย่อย) มีการออกหุ้นกู้ด้วยสิทธิที่มีลักษณะคล้ายหุ้นที่สะสมดอกเบี้ยจ่าย จำนวน 5,000 ล้านบาท โดยชุดที่ 1 ออกจำนวน 3,500 ล้านบาท ครบกำหนดไถ่ถอนปี 2562 และชุดที่ 2 ออกจำนวน 1,500 ล้านบาท ครบกำหนดไถ่ถอนปี 2567 ซึ่งอยู่ระหว่างการอนุมัติจากธนาคารแห่งประเทศไทยเพื่อนับเป็นเงินกองทุนชั้นที่ 2 ของธนาคารธนชาต
- เมื่อวันที่ 29 กันยายน 2552 ที่ประชุมคณะกรรมการบริษัท ทุนธนชาต จำกัด (มหาชน) ครั้งที่ 10/2552 ได้มีมติอนุมัติในเรื่องต่าง ๆ ดังนี้
  - อนุมัติให้จ่ายเงินปันผลระหว่างกาลจากกำไรสุทธิตามงบการเงินรวม สำหรับผลประกอบการงวด 6 เดือนแรกของปี 2552 ให้แก่ผู้ถือหุ้นสามัญและผู้ถือหุ้นบุริมสิทธิ ในอัตราหุ้นละ 0.35 บาท รวมเป็นเงินปันผลทั้งสิ้น ประมาณ 447 ล้านบาท โดยกำหนดรายชื่อผู้ถือหุ้นที่มีสิทธิรับเงินปันผลระหว่างกาลในวันที่ 14 ตุลาคม 2552 และให้รวบรวมรายชื่อ ตาม ม.225 ตาม พรบ.หลักทรัพย์และตลาดหลักทรัพย์ โดยวิธีปิดสมุดทะเบียนพักการโอนหุ้น ในวันที่ 15 ตุลาคม 2552 โดยมีกำหนดจ่ายเงินปันผลระหว่างกาลในวันที่ 28 ตุลาคม 2552
  - อนุมัติให้ธนาคารธนชาต เข้าร่วมประมูลซื้อหุ้นธนาคารนครหลวงไทย จำกัด (มหาชน) จากกองทุนเพื่อการฟื้นฟูและพัฒนาระบบสถาบันการเงิน “กองทุนฯ” ตามขั้นตอนที่กองทุนฯ จะประกาศกำหนด โดยให้เสนอผู้ถือหุ้นพิจารณาอนุมัติต่อไป
  - อนุมัติให้เรียกประชุมวิสามัญผู้ถือหุ้น ครั้งที่ 1/2552 ในวันที่ 5 พฤศจิกายน 2552 เวลา 15.00 นาฬิกา ณ ห้องรอยัล ออคิด บอลรูม ชั้น 2 โรงแรมรอยัล ออคิด เซอราตัน เลขที่ 2 ถนนเจริญกรุง ซอย 30 แขวงสี่พระยา เขตบางรัก กรุงเทพมหานคร เพื่อพิจารณาอนุมัติให้ธนาคารธนชาต เข้าร่วมประมูลซื้อหุ้นธนาคารนครหลวงไทยจาก กองทุนเพื่อการฟื้นฟูและพัฒนาระบบสถาบันการเงิน
- ที่ประชุมวิสามัญผู้ถือหุ้นธนาคาร ครั้งที่ 3/2552 เมื่อวันที่ 6 ตุลาคม 2552 ได้มีมติเพิ่มทุนจดทะเบียน 40,000 ล้านบาท รวมเป็นทุนจดทะเบียน 59,346,192,720 บาท โดยมอบอำนาจให้คณะกรรมการธนาคาร สามารถทยอยดำเนินการเสนอขายหุ้นสามัญเพิ่มทุนแก่ผู้ถือหุ้นเดิมตามความเหมาะสมในการใช้เงินเพื่อประมูลซื้อหุ้นธนาคารนครหลวงไทย จำกัด (มหาชน) และรองรับการประกอบธุรกิจของธนาคาร
- เมื่อวันที่ 5 พฤศจิกายน 2552 ที่ประชุมวิสามัญผู้ถือหุ้นของบริษัท ทุนธนชาต จำกัด (มหาชน) ครั้งที่ 1/2552 ได้มีมติในแต่ละวาระ ดังนี้
  - รับรองรายงานการประชุมสามัญผู้ถือหุ้น ประจำปี 2552
  - อนุมัติให้ธนาคารธนชาต จำกัด (มหาชน) ซึ่งเป็นบริษัทย่อย เข้าร่วมประมูลซื้อหุ้นธนาคาร นครหลวงไทย จำกัด (มหาชน) จากกองทุนเพื่อการฟื้นฟูและพัฒนาระบบสถาบันการเงิน

- เมื่อวันที่ 2 พฤศจิกายน 2552 คณะกรรมการบริษัท ธนชาต จำกัด (มหาชน) ในการประชุมครั้งที่ 11/2552 มีมติอนุมัติให้ออกและเสนอขายหุ้นกู้ของบริษัทฯ จำนวนไม่เกิน 9,000 ล้านบาท มูลค่าที่ตราไว้หน่วยละ 1,000 บาท อายุ 5 ปี อัตราดอกเบี้ยคงที่ร้อยละ 4.9 ต่อปี กำหนดออกหุ้นกู้วันที่ 12 พฤศจิกายน 2552 โดยหุ้นกุดังกล่าวจะครบกำหนดไถ่ถอนในปี 2557

## ผลการดำเนินงานสำหรับงวดไตรมาส 3 ปี 2552 และงวด 9 เดือนปี 2552

### ภาพรวมผลการดำเนินงานของบริษัท ธนชาต จำกัด (มหาชน) และบริษัทย่อย

- ไตรมาส 3 ปี 2552 กำไรสุทธิ 1,002 ล้านบาท **เพิ่มขึ้น**ร้อยละ 74.0 จากไตรมาสเดียวกันปีก่อน
- รายได้รวมไตรมาส 3 **เพิ่มขึ้น** 5,467 ล้านบาท หรือร้อยละ 95.7
- ส่วนต่างอัตราดอกเบี้ย (Interest Spread) เท่ากับร้อยละ 4.0 **เพิ่มขึ้น**จากร้อยละ 3.1
- รายได้ที่มีโชดดอกเบี้ย**เพิ่มขึ้น** 4,364 ล้านบาท หรือร้อยละ 161.1
- ค่าใช้จ่ายสำรองหนี้สูญและหนี้สงสัยจะสูญ**ลดลง** 966 ล้านบาท หรือร้อยละ 83.9
- อัตราส่วนต้นทุนจากการดำเนินงานต่อรายได้รวมหลังหักรายได้จากการรับประกันภัยสุทธิ อยู่ที่ร้อยละ 54.5 **ลดลง**จากร้อยละ 56.3

- 9 เดือน ปี 2552 กำไรสุทธิ 3,936 ล้านบาท **เพิ่มขึ้น**ร้อยละ 67.3 จากงวดเดียวกันปีก่อน
- รายได้รวม 9 เดือน **เพิ่มขึ้น** 10,465 ล้านบาท หรือร้อยละ 57.8
- ส่วนต่างอัตราดอกเบี้ย (Interest Spread) เท่ากับร้อยละ 3.6 **เพิ่มขึ้น**จากร้อยละ 3.2
- รายได้ที่มีโชดดอกเบี้ย**เพิ่มขึ้น** 8,247 ล้านบาท หรือร้อยละ 90.1
- ค่าใช้จ่ายสำรองหนี้สูญและหนี้สงสัยจะสูญ**ลดลง** 109 ล้านบาท หรือร้อยละ 3.8
- อัตราส่วนต้นทุนจากการดำเนินงานต่อรายได้รวมหลังหักรายได้จากการรับประกันภัยสุทธิ อยู่ที่ร้อยละ 45.5 **ลดลง**จากร้อยละ 51.6

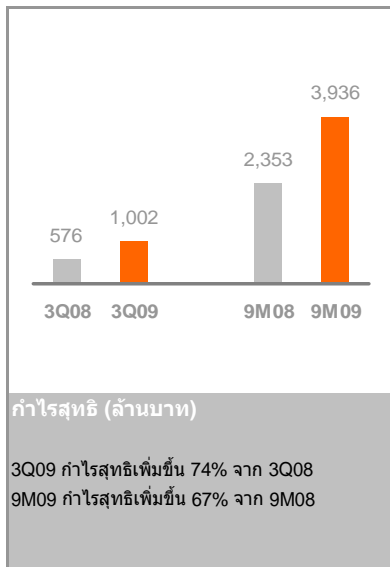
### ผลการดำเนินงาน

งบกำไรขาดทุนรวม	หน่วย: ล้านบาท							
	3Q09	3Q08	เปลี่ยนแปลง		9M09	9M08	เปลี่ยนแปลง	
			จำนวน	ร้อยละ			จำนวน	ร้อยละ
รายได้ดอกเบี้ยและเงินปันผล	5,604	5,416	188	3.5	16,604	15,675	929	5.9
ค่าใช้จ่ายดอกเบี้ย	1,497	2,412	(915)	(37.9)	5,439	6,728	(1,289)	(19.2)
รายได้ดอกเบี้ยและเงินปันผลสุทธิ	4,107	3,004	1,103	36.7	11,165	8,947	2,218	24.8
รายได้ที่มีโชดดอกเบี้ย	7,073	2,709	4,364	161.1	17,399	9,152	8,247	90.1
<b>รายได้รวม</b>	<b>11,180</b>	<b>5,713</b>	<b>5,467</b>	<b>95.7</b>	<b>28,564</b>	<b>18,099</b>	<b>10,465</b>	<b>57.8</b>
ค่าใช้จ่ายที่มีโชดดอกเบี้ย	8,519	3,729	4,790	128.5	18,155	11,382	6,773	59.5
หนี้สูญและหนี้สงสัยจะสูญ	186	1,152	(966)	(83.9)	2,789	2,898	(109)	(3.8)
ขาดทุนจากการปรับโครงสร้างหนี้	15	5	10	200.0	32	5	27	540.0
ภาษีเงินได้	718	165	553	335.2	2,359	926	1,433	154.8
ผู้ถือหุ้นส่วนน้อยของบริษัทย่อย	740	86	654	760.5	1,293	535	758	141.7
<b>กำไรสุทธิ</b>	<b>1,002</b>	<b>576</b>	<b>426</b>	<b>74.0</b>	<b>3,936</b>	<b>2,353</b>	<b>1,583</b>	<b>67.3</b>

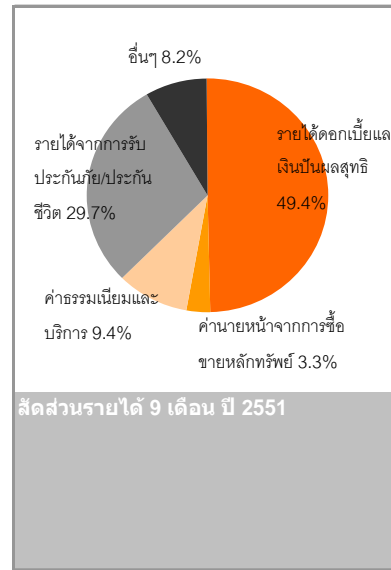
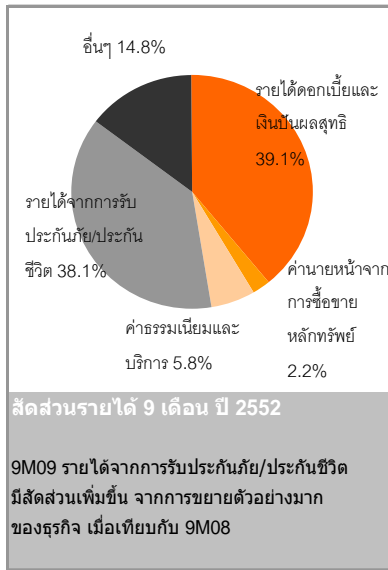
บริษัท ทุนธนชาต จำกัด (มหาชน) และบริษัทย่อย มีกำไรสุทธิตามงบการเงินรวมสำหรับไตรมาส 3 ปี 2552 มีกำไรสุทธิจำนวน 1,002 ล้านบาท เพิ่มขึ้น 426 ล้านบาท หรือร้อยละ 74.0 เมื่อเทียบกับไตรมาสเดียวกันของปีก่อน สาเหตุหลักเกิดจากส่วนต่างอัตราดอกเบี้ยจากเงินให้สินเชื่อ (Loan Spread) ปรับตัวสูงขึ้นอย่างต่อเนื่องจากร้อยละ 3.9 เป็นร้อยละ 5.3 รวมทั้งความสามารถในการบริหารและติดตามหนี้อย่างมีประสิทธิภาพส่งผลให้ค่าใช้จ่ายหนี้สูญและหนี้สงสัยจะสูญในไตรมาสที่ 3 ลดลงอย่างมีนัยสำคัญ เมื่อเทียบกับงวดไตรมาสเดียวกันของปีก่อน อย่างไรก็ตาม ค่าใช้จ่ายที่มีใช้ดอกเบี้ยยังคงมีการขยายตัวสอดคล้องกับการเพิ่มขึ้นของรายได้รวม

สำหรับงวด 9 เดือน ปี 2552 มีกำไรสุทธิจำนวน 3,936 ล้านบาท เพิ่มขึ้น 1,583 ล้านบาท หรือร้อยละ 67.3 ตามการเติบโตอย่างมากของธุรกิจในกลุ่ม ซึ่งรวมถึงธุรกิจธนาคารพาณิชย์ ธุรกิจหลักทรัพย์ ธุรกิจหลักทรัพย์จัดการกองทุน ธุรกิจประกันภัย ธุรกิจประกันชีวิต สอดคล้องตามนโยบายและกลยุทธ์การดำเนินงานธุรกิจในการเพิ่มช่องทางการให้บริการแก่ลูกค้า นำเสนอผลิตภัณฑ์และทางเลือกทางการเงินใหม่ ๆ และการใช้ประโยชน์จากบริษัทในเครือข่ายในการสนับสนุนการดำเนินงานของกลุ่มธนชาต ส่งผลให้รายได้ดอกเบี้ยและเงินปันผลสุทธิเพิ่มขึ้นร้อยละ 24.8 และส่วนต่างอัตราดอกเบี้ยจากเงินให้สินเชื่อ (Loan Spread) ปรับตัวสูงขึ้นจากร้อยละ 4.1 เป็นร้อยละ 4.7 ขณะที่รายได้ที่มีใช้ดอกเบี้ยมีการขยายตัวเพิ่มขึ้นถึงร้อยละ 90.1 อีกทั้งบริษัทฯ และบริษัทย่อยยังสามารถบริหารค่าใช้จ่ายได้อย่างมีประสิทธิภาพ ส่งผลให้อัตราส่วนต้นทุนจากการดำเนินงานต่อรายได้รวมหลังหักรายได้จากการรับประกันภัยสุทธิ (Cost to income Ratio net insurance premium income) อยู่ที่ร้อยละ 45.5 จากร้อยละ 51.6

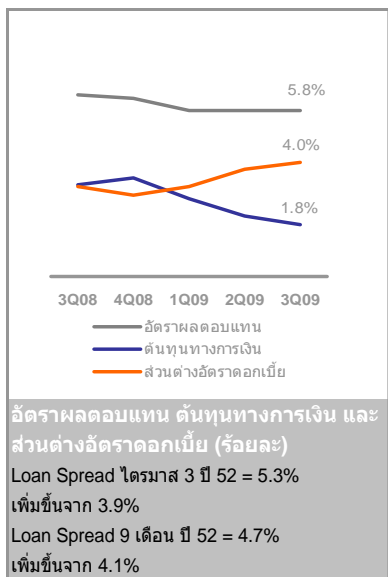
กำไรต่อหุ้นพื้นฐาน (Basic Earning per share) สำหรับไตรมาสที่ 3 และงวด 9 เดือน ปี 2552 เท่ากับ 0.78 บาท และ 3.07 บาท ตามลำดับ เทียบกับกำไรต่อหุ้นพื้นฐาน จำนวน 0.43 บาท ในไตรมาสที่ 3 ปี 2551 และจำนวน 1.76 บาท ในงวด 9 เดือนของปีก่อน ส่วนอัตราผลตอบแทนต่อส่วนของผู้ถือหุ้นเฉลี่ยไตรมาสที่ 3 และงวด 9 เดือน ปี 2552 เท่ากับร้อยละ 13.2 และ 18.2 ตามลำดับ และมีอัตราผลตอบแทนจากสินทรัพย์เฉลี่ยในไตรมาสที่ 3 และงวด 9 เดือน ปี 2552 เท่ากับ ร้อยละ 1.0 และ 1.3 ตามลำดับ



### สัดส่วนรายได้



### รายได้ดอกเบี้ยและเงินปันผลสุทธิ



ในไตรมาส 3 ปี 2552 บริษัทฯ และบริษัทย่อยมีรายได้ดอกเบี้ยและเงินปันผลสุทธิมีจำนวน 4,107 ล้านบาท เพิ่มขึ้น 1,103 ล้านบาท หรือร้อยละ 36.7 เมื่อเทียบกับไตรมาสเดียวกันของปีก่อน โดยมีรายได้ดอกเบี้ยและเงินปันผล จำนวน 5,604 ล้านบาท เพิ่มขึ้น 188 ล้านบาท หรือร้อยละ 3.5 ในขณะที่ค่าใช้จ่ายดอกเบี้ยลดลง 915 ล้านบาท หรือร้อยละ 37.9 เนื่องจากทิศทางของดอกเบี้ยลดลงอย่างต่อเนื่อง จากการบริหารต้นทุนทางการเงิน (Cost of Fund) ได้อย่างเหมาะสม อยู่ที่ร้อยละ 1.8 ลดลงจากงวดเดียวกันของปีก่อนที่ร้อยละ 3.2 ส่งผลให้ส่วนต่างอัตราดอกเบี้ยจากเงินให้สินเชื่อ (Loan Spread) ของบริษัทฯ และบริษัทย่อยอยู่ที่ร้อยละ 5.3

สำหรับงวด 9 เดือนปี 2552 รายได้ดอกเบี้ยและเงินปันผลสุทธิมีจำนวน 11,165 ล้านบาทเพิ่มขึ้น 2,218 ล้านบาท หรือร้อยละ 24.8 โดยมีรายได้ดอกเบี้ยและเงินปันผล จำนวน 16,604 ล้านบาท เพิ่มขึ้น 929 ล้านบาท หรือร้อยละ 5.9 จากงวดเดียวกันของปีก่อน และมีค่าใช้จ่ายดอกเบี้ย จำนวน 5,439 ล้านบาท ลดลง 1,289 ล้านบาท หรือร้อยละ 19.2 ส่งผลให้ส่วนต่างอัตราดอกเบี้ยจากเงินให้สินเชื่อ (Loan Spread) ปรับตัวสูงขึ้นจากร้อยละ 4.1 เป็นร้อยละ 4.7 เมื่อเทียบกับงวดเดียวกันของปีก่อน

**รายได้ที่มีค่าใช้จ่าย**

หน่วย: ล้านบาท

รายได้ที่มีค่าใช้จ่าย	3Q09	3Q08	เปลี่ยนแปลง		9M09	9M08	เปลี่ยนแปลง	
			จำนวน	ร้อยละ			จำนวน	ร้อยละ
ค่านายหน้าจากการซื้อขายหลักทรัพย์	279	164	115	70.1	634	602	32	5.3
กำไรจากเงินลงทุน	9	(40)	49	122.5	2,732	122	2,610	2,139.3
ส่วนแบ่งกำไรจากเงินลงทุนใน บ.ร่วม	61	78	(17)	(21.8)	207	211	(4)	(1.9)
ค่าธรรมเนียมและบริการ	580	543	37	6.8	1,670	1,692	(22)	(1.3)
กำไรจากการปริวรรต	41	41	-	-	102	186	(84)	(45.2)
กำไรจากทรัพย์สินรอการขาย	(9)	122	(131)	(107.4)	200	186	14	7.5
กำไรจากการรับชำระหนี้	36	24	12	50.0	237	190	47	24.7
รายได้จากการรับประกันภัย/ ประกันชีวิต	5,820	1,561	4,259	272.8	10,876	5,368	5,508	102.6
รายได้อื่น	256	216	40	18.5	741	595	146	24.5
<b>รวม</b>	<b>7,073</b>	<b>2,709</b>	<b>4,364</b>	<b>161.1</b>	<b>17,399</b>	<b>9,152</b>	<b>8,247</b>	<b>90.1</b>

ในไตรมาส 3 ปี 2552 บริษัทฯ และบริษัทย่อยมีรายได้ที่มีค่าใช้จ่ายจำนวน 7,073 ล้านบาท เพิ่มขึ้นจากไตรมาสเดียวกันของปีก่อน 4,364 ล้านบาท หรือร้อยละ 161.1 โดยส่วนใหญ่เป็นการเพิ่มของรายได้จากการรับประกันจากธุรกิจประกันภัย/ประกันชีวิต

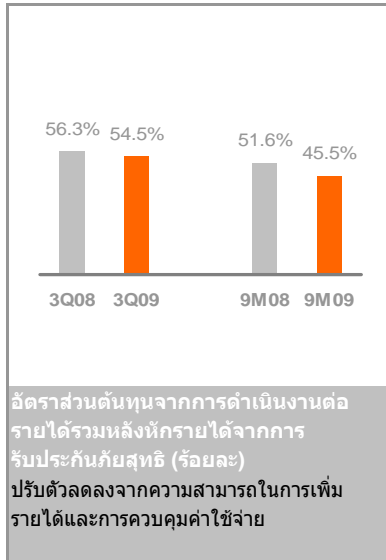
สำหรับงวด 9 เดือนปี 2552 บริษัทฯ และบริษัทย่อยมีรายได้ที่มีค่าใช้จ่าย จำนวน 17,399 ล้านบาท เพิ่มขึ้น 8,247 ล้านบาท หรือร้อยละ 90.1 ซึ่งส่วนใหญ่มาจากการเพิ่มขึ้นตามการขยายตัวของธุรกิจสินเชื่อ โดยมีรายได้จากการรับประกันภัย/ประกันชีวิตเพิ่มขึ้น 5,508 ล้านบาท หรือร้อยละ 102.6 จากงวดเดียวกันของปีก่อน และรายได้พิเศษจากกำไรการขายหุ้นสามัญของธนาคารธนชาตให้กับสโกลเทียแมงก์จำนวน 2,805 ล้านบาท ในขณะเดียวกัน หากหักรายได้จากการรับประกันภัยสุทธิแล้ว บริษัทฯจะมีรายได้ที่มีค่าใช้จ่ายหลังหักรายได้จากการรับประกันภัยสุทธิงวด 9 เดือนปี 2552 จำนวน 7,919 ล้านบาท เพิ่มขึ้นร้อยละ 61.0 จากงวดเดียวกันปีก่อน

**ค่าใช้จ่ายที่มีค่าใช้จ่าย**

หน่วย: ล้านบาท

ค่าใช้จ่ายที่มีค่าใช้จ่าย	3Q09	3Q08	เปลี่ยนแปลง		9M09	9M08	เปลี่ยนแปลง	
			จำนวน	ร้อยละ			จำนวน	ร้อยละ
ค่าใช้จ่ายเกี่ยวกับพนักงาน	1,129	988	141	14.3	3,248	2,638	610	23.1
ค่าใช้จ่ายเกี่ยวกับอาคารสถานที่และอุปกรณ์	457	391	66	16.9	1,315	1,089	226	20.8
ค่าภาษีอากร	43	61	(18)	(29.5)	176	158	18	11.4
ค่าธรรมเนียมและบริการ	357	61	296	485.2	529	194	335	172.7
ค่าตอบแทนกรรมการ	4	7	(3)	(42.9)	36	35	1	2.9
เงินสมทบกองทุนเพื่อการฟื้นฟูและพัฒนาระบบ								
สถาบันการเงิน/กองทุนคุ้มครองเงินฝาก	282	220	62	28.2	791	604	187	31.0
ค่าใช้จ่ายในการรับประกันภัย/ ประกันชีวิต	5,329	1,173	4,156	354.3	9,480	4,233	5,247	124.0
ค่าใช้จ่ายอื่น	918	828	90	10.9	2,580	2,431	149	6.1
<b>รวม</b>	<b>8,519</b>	<b>3,729</b>	<b>4,790</b>	<b>128.5</b>	<b>18,155</b>	<b>11,382</b>	<b>6,773</b>	<b>59.5</b>

ในไตรมาส 3 ปี 2552 ค่าใช้จ่ายที่มีโชคเบี้ยมีจำนวน 8,519 ล้านบาท เพิ่มขึ้น 4,790 ล้านบาท หรือร้อยละ 128.5 จากไตรมาสเดียวกันของปีก่อน ส่วนใหญ่เกิดจากค่าใช้จ่ายในการรับประกันภัย/ประกันชีวิต เพิ่มขึ้น 4,156 ล้านบาท หรือร้อยละ 354.3 ค่าใช้จ่ายเกี่ยวกับพนักงานเพิ่มขึ้น 141 ล้านบาท หรือร้อยละ 14.3 และค่าใช้จ่ายอื่น ๆ เพิ่มขึ้นจากปริมาณธุรกรรมที่เพิ่มขึ้นของบริษัทในเครือ



สำหรับงวด 9 เดือนปี 2552 บริษัทฯ และบริษัทย่อยมีค่าใช้จ่ายที่มีโชคเบี้ยจำนวน 18,155 ล้านบาท เพิ่มขึ้น 6,773 ล้านบาท หรือร้อยละ 59.5 จากงวดเดียวกันของปีก่อน ส่วนใหญ่เกิดจากค่าใช้จ่ายในการรับประกันภัย/ประกันชีวิตเพิ่มขึ้นร้อยละ 124.0 ซึ่งแปรผันตามปริมาณธุรกรรมที่เกิดขึ้น สำหรับค่าใช้จ่ายเกี่ยวกับพนักงาน ค่าใช้จ่ายเกี่ยวกับอาคารสถานที่และอุปกรณ์เพิ่มขึ้นร้อยละ 23.1 และ 20.8 ตามลำดับ ทั้งนี้จากการเพิ่มสาขาของธนาคาร ซึ่ง ณ วันที่ 30 กันยายน 2552 ธนาคารมีสาขาทั้งสิ้น 247 สาขา ในขณะที่งวดเดียวกันของปีก่อนมี 206 สาขา อย่างไรก็ตามบริษัทฯ และบริษัทย่อยสามารถควบคุมค่าใช้จ่ายจากการดำเนินงานได้อย่างมีประสิทธิภาพแม้ว่า

ธุรกิจจะขยายตัวอย่างต่อเนื่อง ทำให้อัตราส่วนต้นทุนจากการดำเนินงานต่อรายได้รวมหลังหักรายได้จากการรับประกันภัยสุทธิลดลงอยู่ที่ร้อยละ 45.5 จากร้อยละ 51.6 ในงวดเดียวกันของปีก่อน หากหักค่าใช้จ่ายจากการรับประกันภัยสุทธิแล้ว บริษัทฯ จะมีค่าใช้จ่ายที่มีโชคเบี้ยหลังหักค่าใช้จ่ายจากการรับประกันภัยสุทธิงวด 9 เดือนปี 2552 จำนวน 8,675 ล้านบาท เพิ่มขึ้นร้อยละ 21.4 จากงวดเดียวกันปีก่อน

### หนี้สูญและหนี้สงสัยจะสูญ

ในไตรมาส 3 ปี 2552 จากการเตรียมความพร้อมเรื่องระบบงานและการปรับกระบวนการในการทำงาน ทำให้การบริหารและติดตามหนี้เป็นไปอย่างมีประสิทธิภาพ แม้ว่าจะอยู่ในสภาวะเศรษฐกิจที่ชะลอตัว ส่งผลให้ค่าใช้จ่ายหนี้สูญและหนี้สงสัยจะสูญในไตรมาส 3 ปี 2552 มีจำนวน 186 ล้านบาท ลดลง 966 ล้านบาท หรือร้อยละ 83.9 เมื่อเทียบกับไตรมาสเดียวกันของปีก่อน

สำหรับงวด 9 เดือนปี 2552 บริษัทฯ และบริษัทย่อยมีค่าใช้จ่ายหนี้สูญและหนี้สงสัยจะสูญ จำนวน 2,789 ล้านบาท ลดลง 109 ล้านบาท หรือร้อยละ 3.8 จากงวดเดียวกันของปีก่อน

## ฐานะทางการเงิน

หน่วย: ล้านบาท

งบดุลรวม	30 กันยายน 2552		31 ธันวาคม 2551		เปลี่ยนแปลง
	จำนวนเงิน	(ร้อยละ)	จำนวนเงิน	(ร้อยละ)	
รายการระหว่างธนาคารและตลาดเงิน-สุทธิ	63,251	15.7	65,790	16.7	(3.9)
เงินลงทุน-สุทธิ	48,846	12.1	39,385	10.0	24.0
เงินให้สินเชื่อและคอกเบี้ยค้างรับ	282,882	70.4	279,774	71.0	1.1
ค่าเผื่อน้ำสงสัยจะสูญและค่าเพื่อปรับมูลค่า					
จากการปรับโครงสร้างหนี้	(11,571)	(2.9)	(10,008)	(2.5)	15.6
สินทรัพย์อื่น	18,690	4.7	19,195	4.8	(2.6)
<b>สินทรัพย์รวม</b>	<b>402,098</b>	<b>100.0</b>	<b>394,136</b>	<b>100.0</b>	<b>2.0</b>
เงินฝากและเงินกู้ยืมระยะสั้น	297,750	74.1	316,382	80.3	(5.9)
รายการระหว่างธนาคารและตลาดเงิน-สุทธิ	18,390	4.6	7,293	1.8	152.2
เงินกู้ยืมระยะยาว	13,374	3.3	18,811	4.8	(28.9)
หนี้สินอื่น	28,292	7.0	19,289	4.9	46.7
<b>หนี้สินรวม</b>	<b>357,806</b>	<b>89.0</b>	<b>361,775</b>	<b>91.8</b>	<b>(1.1)</b>
ส่วนของผู้ถือหุ้นของบริษัทฯ	31,154	7.7	26,592	6.7	17.2
ส่วนของผู้ถือหุ้นส่วนน้อย	13,138	3.3	5,769	1.5	127.7
<b>ส่วนของผู้ถือหุ้นรวม</b>	<b>44,292</b>	<b>11.0</b>	<b>32,361</b>	<b>8.2</b>	<b>36.9</b>
<b>รวมหนี้สินและส่วนของผู้ถือหุ้น</b>	<b>402,098</b>	<b>100.0</b>	<b>394,136</b>	<b>100.0</b>	<b>2.0</b>

## สินทรัพย์

บริษัทฯ และบริษัทย่อยมีสินทรัพย์รวม จำนวน 402,098 ล้านบาท เพิ่มขึ้นจำนวน 7,962 ล้านบาท หรือร้อยละ 2.0 จากสิ้นปี 2551 ส่วนใหญ่เกิดจาก

- รายการระหว่างธนาคารและตลาดเงิน-สุทธิ มีจำนวน 63,251 ล้านบาท ลดลงจากสิ้นปีก่อน 2,539 ล้านบาท หรือร้อยละ 3.9
- เงินให้สินเชื่อ มีจำนวน 282,548 ล้านบาท เพิ่มขึ้นจากสิ้นปีก่อน 3,098 ล้านบาท หรือร้อยละ 1.1 ส่วนใหญ่เป็นผลจากเงินให้สินเชื่อธุรกิจ ที่เพิ่มขึ้น
- เงินลงทุนสุทธิ มีจำนวน 48,846 ล้านบาท เพิ่มขึ้นจากสิ้นปีก่อน 9,461 ล้านบาท หรือร้อยละ 24.0
- บริษัทฯและบริษัทย่อยมีทรัพย์สินรอการขายทั้งสิ้นจำนวน 7,722 ล้านบาท ทั้งนี้ทรัพย์สินบางส่วนอยู่ในเกณฑ์ที่บริษัทฯจะถือครองครบ 10 ปี ดังนั้นบริษัทฯจึงตั้งสำรองเพิ่มเติมเพื่อให้เป็นไปตามเกณฑ์ของธนาคารแห่งประเทศไทย ในไตรมาส 3 ปี 2552 ได้มีการตั้งสำรองในส่วนดังกล่าวจำนวน 80 ล้านบาท โดย ณ วันที่ 30 กันยายน 2552 บริษัทฯมียอดสำรองสำหรับทรัพย์สินรอการขายทั้งสิ้นจำนวน 902 ล้านบาท ตามนโยบายการตั้งสำรองอย่างระมัดระวัง



## หนี้สิน

หนี้สินรวมของบริษัทฯ และบริษัทย่อย ณ วันที่ 30 กันยายน 2552 มีจำนวน 357,806 ล้านบาท ลดลง 3,969 ล้านบาท หรือร้อยละ 1.1 จากสิ้นปี 2551 ส่วนใหญ่เกิดจาก

- เงินฝากและเงินกู้ยืมระยะสั้น มีจำนวน 297,750 ล้านบาท ลดลง 18,632 ล้านบาท หรือร้อยละ 5.9 จากจำนวน 316,382 ล้านบาท ณ สิ้นปี 2551
- รายการระหว่างธนาคารและตลาดเงิน-สุทธิ มีจำนวน 18,390 ล้านบาท เพิ่มขึ้นจากสิ้นปีก่อน 11,097 ล้านบาท หรือร้อยละ 152.2 จากการบริหารสภาพคล่อง
- เงินกู้ยืมระยะยาว มีจำนวน 13,374 ล้านบาท ลดลง 5,437 ล้านบาท หรือร้อยละ 28.9 จากสิ้นปี 2551 ส่วนใหญ่เกิดจากเงินกู้ยืมระยะยาวเดิมบางส่วนมีระยะเวลาใกล้จะครบกำหนดไม่ถึง 1 ปี จึงได้เปลี่ยนการบันทึกรายการมาเป็นเงินกู้ยืมระยะสั้น ในขณะที่ ธนาคารธนาชาติ ได้ออกหุ้นกู้ด้อยสิทธิในปีนี้เป็นจำนวน 7,000 ล้านบาท ประกอบด้วยหุ้นกู้ด้อยสิทธิประเภทระบุชื่อผู้ถือไม่มีประกัน ไม่แปลงสภาพ จำนวน 2,000 ล้านบาท ซึ่งนับเป็นเงินกองทุนชั้นที่ 2 โดยจะครบกำหนดไถ่ถอนในปี 2562 และหุ้นกู้ด้อยสิทธิที่มีลักษณะคล้ายทุนที่สะสมดอกเบี้ยจ่ายจำนวน 5,000 ล้านบาท ซึ่งอยู่ระหว่างการอนุมัติจากธนาคารแห่งประเทศไทย เพื่อนับเป็นเงินกองทุนชั้นที่ 2 โดยจะครบกำหนดไถ่ถอนในปี 2562 และ 2567

## ส่วนของผู้ถือหุ้น

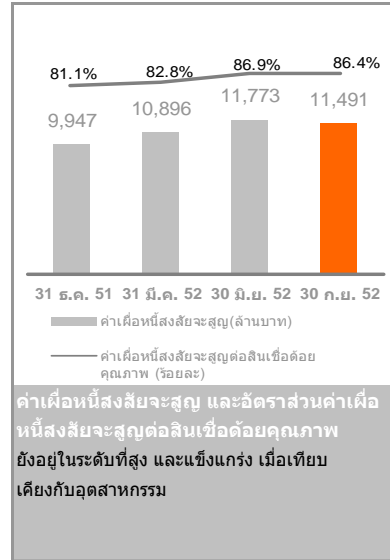
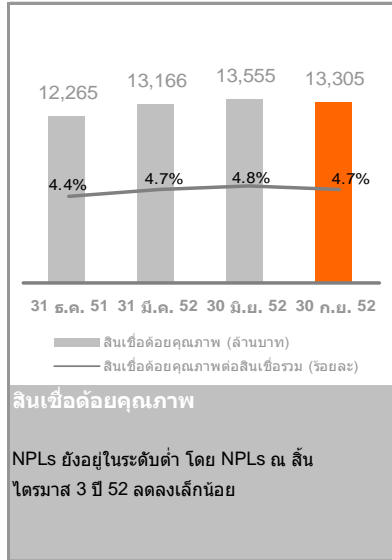
ส่วนของผู้ถือหุ้นรวม มีจำนวน 44,292 ล้านบาท เพิ่มขึ้น 11,931 ล้านบาท หรือร้อยละ 36.9 จากสิ้นปี 2551 โดยมีรายการสำคัญดังนี้

- ส่วนของผู้ถือหุ้นของบริษัทฯ มีจำนวน 31,154 ล้านบาท เพิ่มขึ้น 4,562 ล้านบาท หรือร้อยละ 17.2 จากสิ้นปี 2551
- ส่วนของผู้ถือหุ้นส่วนน้อยของบริษัทย่อยเพิ่มขึ้นจำนวน 7,369 ล้านบาท จากสิ้นปี 2551 เนื่องจากสัดส่วนการถือหุ้นในธนาคารธนาชาติของสโกเทียแบงก์ในระหว่างปีเพิ่มขึ้นเป็นร้อยละ 49.0

## สินเชื่อที่ไม่ก่อให้เกิดรายได้ (Non-performing Loans: NPLs)

สินเชื่อด้อยคุณภาพ ณ สิ้นไตรมาสที่ 3 ปี 2552 มีจำนวน 13,305 ล้านบาท โดยอัตราส่วนสินเชื่อด้อยคุณภาพต่อสินเชื่อรวม (NPL Ratio) อยู่ที่ร้อยละ 4.7 เพิ่มขึ้นจากสิ้นปี 2551 ที่ร้อยละ 4.4 และเมื่อพิจารณาสินเชื่อด้อยคุณภาพหลังหักสำรอง (NPL-net) มีจำนวน 3,450 ล้านบาท และอัตราส่วน NPL-net ต่อสินเชื่อรวม เท่ากับร้อยละ 1.3

ค่าเผื่อหนี้สงสัยจะสูญ มีจำนวนเท่ากับ 11,491 ล้านบาท เพิ่มขึ้นจากสิ้นปีก่อน 1,544 ล้านบาท หรือร้อยละ 15.5 คิดเป็นอัตราส่วนค่าเผื่อหนี้สงสัยจะสูญต่อสินเชื่อด้อยคุณภาพ (Coverage Ratio) อยู่ที่ร้อยละ 86.4 ซึ่งอัตราส่วนดังกล่าวเป็นอัตราส่วนที่สูงเมื่อเทียบกับค่าเฉลี่ยอุตสาหกรรมที่อยู่ที่ประมาณร้อยละ 70



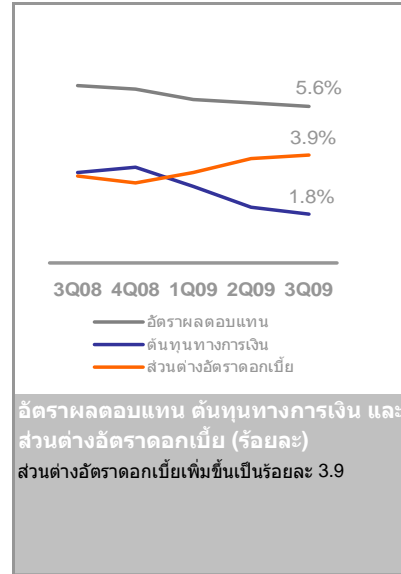
### ผลการดำเนินงานของบริษัทย่อย

หน่วย: ล้านบาท

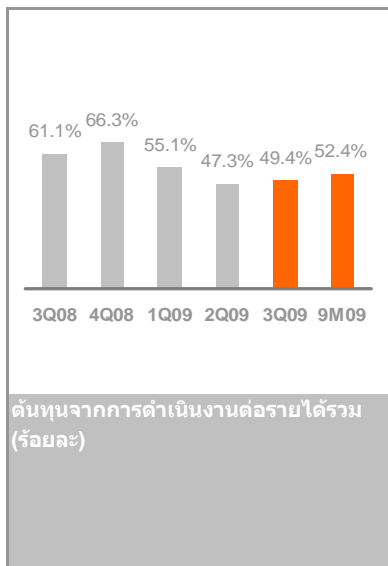
บริษัทย่อย	สัดส่วนการถือหุ้น ทางตรง/ทางอ้อม	กำไร(ขาดทุน)สุทธิ			
		ไตรมาสที่ 3 ปี 2552	ไตรมาสที่ 3 ปี 2551	9 เดือน ปี 2552	9 เดือน ปี 2551
บมจ. ธนาคาร ธนชาติ					
(งบการเงินเฉพาะกิจการ)	50.9%	1,248	151	2,299	1,361
บมจ. หลักทรัพย์ ธนชาติ	50.9%	114	14	207	143
บลจ. ธนชาติ	38.2%	35	28	82	100
บจ. ธนชาติประกันภัย	50.9%	96	15	179	41
บจ. ธนชาติประกันชีวิต	50.9%	(82)	100	103	390
บจ. บริหารสินทรัพย์ เอ็น เอฟ เอส	100.0%	172	38	302	113
บจ. บริหารสินทรัพย์ แม็กซ์	83.4%	34	21	87	93

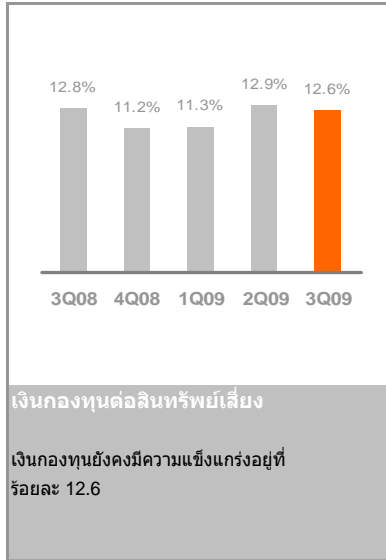
#### ธุรกิจธนาคารพาณิชย์ (Banking Business)

จากการเตรียมความพร้อมในเรื่องระบบงานและการปรับกระบวนการในการทำงาน ส่งผลให้สามารถบริหารและติดตามหนี้ได้อย่างมีประสิทธิภาพแม้ว่าภาวะเศรษฐกิจจะชะลอตัวก็ตาม โดยธนาคารสามารถลดค่าใช้จ่ายหนี้สูญและหนี้สงสัยจะสูญในไตรมาสที่ 3 ได้อย่างมีนัยสำคัญ ทำให้ธนาคารมีกำไรสุทธิในไตรมาสที่ 3 ปี 2552 จำนวน 1,248 ล้านบาท เพิ่มขึ้น 1,097 ล้านบาท จากไตรมาสเดียวกันของปีก่อน โดยส่วนต่างอัตราดอกเบี้ยจากเงินให้สินเชื่อ (Loan Spread) ยังคงเพิ่มขึ้นอย่างต่อเนื่องจากร้อยละ 3.7 เป็นร้อยละ 4.9 รวมทั้งรายได้ที่มีขีดดอกเบี้ยเพิ่มขึ้นร้อยละ 26.6 ขณะที่ค่าใช้จ่ายที่มีขีดดอกเบี้ยเพิ่มขึ้นร้อยละ 18.0 ส่งผลให้กำไรก่อนหักค่าใช้จ่ายหนี้สูญและหนี้สงสัยจะสูญและภาษีจำนวน 2,087 ล้านบาท เพิ่มขึ้น 837 ล้านบาท หรือร้อยละ 67.0 จากไตรมาสเดียวกันของปีก่อน



สำหรับผลการดำเนินงานงวด 9 เดือนปี 2552 ธนาคารมีกำไรสุทธิจำนวน 2,299 ล้านบาท เพิ่มขึ้น 939 ล้านบาท หรือร้อยละ 69.0 เป็นผลจากการเพิ่มขึ้นของส่วนต่างอัตราดอกเบี้ยจากเงินให้สินเชื่อ (Loan Spread) เพิ่มขึ้นจาก 3.8 ในงวดเดียวกันปีก่อนเป็นร้อยละ 4.6 ทั้งนี้ธนาคารยังคงเร่งสร้างรายได้ที่มีขีดดอกเบี้ยอย่าง ต่อเนื่องโดยมีการขยายตัวที่ร้อยละ 13.0 โดยรายได้ที่มีขีดดอกเบี้ยต่อรายได้รวม (Non-interest income ratio) อยู่ที่ร้อยละ 12.5 รวมทั้งการบริหารค่าใช้จ่ายอย่างมีประสิทธิภาพส่งผลให้ต้นทุนจากการดำเนินงาน ต่อรายได้รวม (Cost to income ratio) ลดลงจากร้อยละ 54.4 ในงวดเดียวกันปีก่อนเป็นร้อยละ 52.4 นอกจากนี้ ค่าใช้จ่ายหนี้สูญและหนี้สงสัยจะสูญลดลงร้อยละ 2.8 จากงวดเดียวกันปีก่อน





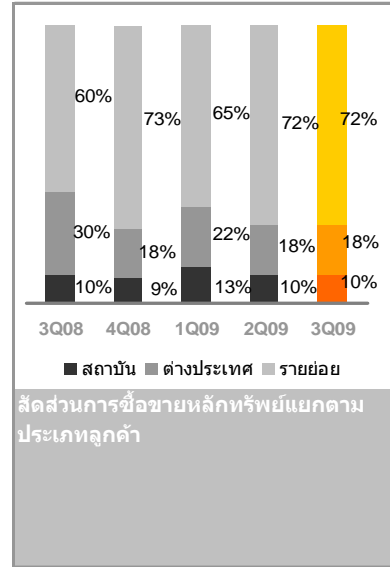
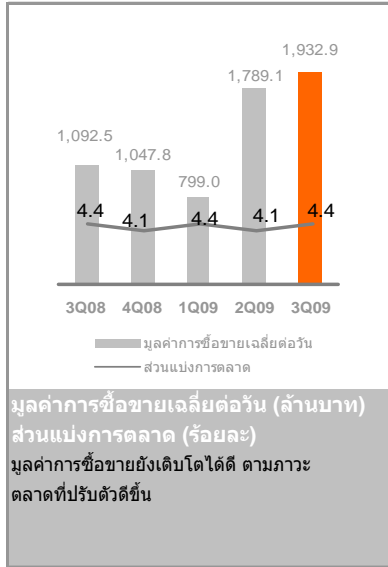
- สินทรัพย์รวมของธนาคาร ณ สิ้นงวด 9 เดือนปี 2552 มีจำนวน 366,222 ล้านบาท ลดลงจำนวน 2,050 ล้านบาท หรือร้อยละ 0.6 จากสิ้นปี 2551 สาเหตุหลักเกิดจากการปรับสภาพคล่องให้อยู่ในระดับที่เหมาะสม ขณะที่เงินให้สินเชื่อลดลงร้อยละ 0.2 เป็นผลจากการชำระคืนจากการให้สินเชื่อแก่บริษัทในกลุ่มธนาคาร อย่างไรก็ตาม เงินให้สินเชื่อของธนาคารยังคงขยายตัวอย่างต่อเนื่องที่ร้อยละ 3.3 โดยเฉพาะสินเชื่อเช่าซื้อและสินเชื่อธุรกิจ
- หนี้สินรวมจำนวน 341,292 ล้านบาท ลดลง 5,710 ล้านบาท หรือร้อยละ 1.7 ส่วนใหญ่เกิดจากเงินฝากลดลงขณะที่ในเดือนเมษายน และเดือนกรกฎาคม ธนาคารได้ออกหุ้นกู้ด้อยสิทธิจำนวน 2,000 ล้านบาท และหุ้นกู้ด้อยสิทธิที่มีลักษณะคล้ายหุ้นที่สะสมดอกเบี้ยจ่ายจำนวน 5,000 ล้านบาท

- ส่วนของผู้ถือหุ้นจำนวน 24,930 ล้านบาท เพิ่มขึ้น 3,660 ล้านบาท หรือร้อยละ 17.2 ส่วนใหญ่เป็นผลจากกำไรของธนาคาร รวมทั้งธนาคารได้ทำการเพิ่มทุนเรียกชำระแล้วจำนวน 2,000 ล้านบาทในเดือนพฤษภาคม 2552 ขณะที่ได้จ่ายเงินปันผลจากกำไรของปี 2551 ให้แก่ผู้ถือหุ้นสามัญในอัตราหุ้นละ 0.56 บาท รวมเป็นเงินปันผลทั้งสิ้น 971 ล้านบาท
- เงินกองทุนต่อสินทรัพย์เสี่ยงของธนาคารยังคงมีความแข็งแกร่ง โดยเงินกองทุนต่อสินทรัพย์เสี่ยง ณ สิ้นงวด 9 เดือนปี 2552 อยู่ที่ร้อยละ 12.6

### ธุรกิจหลักทรัพย์ (Securities Business)

ดัชนีหลักทรัพย์ ณ สิ้นไตรมาสที่ 3 ปี 2552 ปิดที่ 717.07 จุด เพิ่มขึ้นจากสิ้นไตรมาสเดียวกันของปีก่อนที่ 596.54 จุด มูลค่าการซื้อขายเฉลี่ยต่อวันของตลาดหลักทรัพย์แห่งประเทศไทยเท่ากับ 21,444.97 ล้านบาท เพิ่มขึ้นจาก 12,211.95 ล้านบาท ในไตรมาสเดียวกันของปีก่อน สำหรับมูลค่าการซื้อขายเฉลี่ยต่อวันผ่าน บริษัทหลักทรัพย์ ธนชาต จำกัด (มหาชน) เท่ากับ 1,932.94 ล้านบาท เพิ่มขึ้นจากไตรมาสเดียวกันของปีก่อนที่ 1,092.47 ล้านบาท หรือร้อยละ 76.93 สูงกว่ามูลค่าการซื้อขายเฉลี่ยต่อวันของตลาดหลักทรัพย์แห่งประเทศไทยที่เพิ่มขึ้นร้อยละ 75.61 โดยมีส่วนแบ่งการตลาดเท่ากับร้อยละ 4.44 เป็นอันดับที่ 6 ของอุตสาหกรรม โดยมูลค่าการซื้อขายหลักทรัพย์ของบริษัทแบ่งเป็นลูกค้าย่อยร้อยละ 72 ลูกค้านต่างประเทศร้อยละ 18 และลูกค้าสถาบันการเงินร้อยละ 10

สำหรับผลการดำเนินงานในไตรมาสที่ 3 ปี 2552 บริษัทฯ มีกำไรสุทธิ 114 ล้านบาท เพิ่มขึ้น 100 ล้านบาท จากไตรมาสเดียวกันของปีก่อน สาเหตุหลักเกิดจากรายได้ค่านายหน้าจากการซื้อขายหลักทรัพย์เพิ่มขึ้น 121 ล้านบาท ขณะที่ค่าใช้จ่ายจากการดำเนินงานเพิ่มขึ้น 32 ล้านบาท ส่วนใหญ่เกิดจากการเพิ่มขึ้นของค่าใช้จ่ายเกี่ยวกับพนักงานและค่าธรรมเนียมและบริการจ่ายธุรกิจหลักทรัพย์ ซึ่งสอดคล้องกับมูลค่าการซื้อขายและค่านายหน้าจากการซื้อขายหลักทรัพย์ที่เพิ่มสูงขึ้น



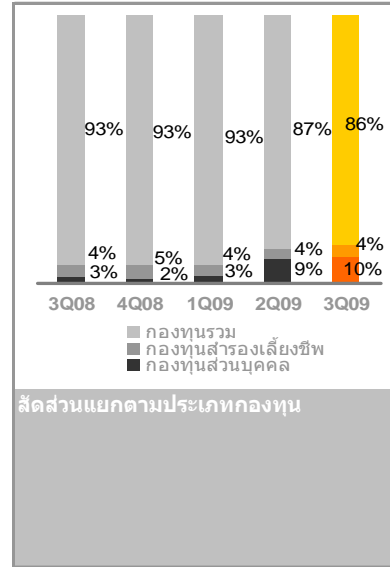
ผลการดำเนินงานสำหรับงวด 9 เดือนปี 2552 บริษัทฯ มีกำไรสุทธิ 207 ล้านบาท เพิ่มขึ้นร้อยละ 45.0 จากงวดเดียวกันของปีก่อน เป็นผลจากรายได้ค่านายหน้าค่าหลักทรัพย์เพิ่มขึ้น 50 ล้านบาท รวมทั้งกำไรจากการขายเงินลงทุนในหลักทรัพย์เพิ่มขึ้น 43 ล้านบาท ขณะที่บริษัทฯ มีค่าใช้จ่ายหนี้สูญและหนี้สงสัยจะสูญจากลูกหนี้ธุรกิจหลักทรัพย์จำนวน 18 ล้านบาท อย่างไรก็ตามค่าใช้จ่ายจากการดำเนินงานใกล้เคียงกับงวดเดียวกันของปีก่อน เนื่องจากการควบคุมค่าใช้จ่ายและการบริหารงานภายในกลุ่มธนาคาร

#### ธุรกิจจัดการกองทุน (Fund Management Business)

ณ สิ้นไตรมาสที่ 3 ปี 2552 บริษัทหลักทรัพย์จัดการกองทุน ธนาคาร จำกัด มีสินทรัพย์ภายใต้การบริหารรวม (Asset under Management) จำนวน 93,486 ล้านบาท เพิ่มขึ้นจากสิ้นไตรมาสเดียวกันของปีก่อน 2,524 ล้านบาท หรือร้อยละ 2.8 ส่วนใหญ่เป็นการลดลงจากกองทุนรวม ในขณะที่กองทุนส่วนบุคคลและกองทุนสำรองเลี้ยงชีพมีการขยายตัวเพิ่มขึ้น สำหรับสัดส่วนสินทรัพย์ภายใต้การบริหารแบ่งเป็นสัดส่วนของกองทุนรวมร้อยละ 86 กองทุนส่วนบุคคลร้อยละ 10 และกองทุนสำรองเลี้ยงชีพร้อยละ 4

สำหรับผลการดำเนินงานในไตรมาสที่ 3 ปี 2552 บริษัทฯ มีกำไรสุทธิ 35 ล้านบาท เพิ่มขึ้นร้อยละ 27.0 จากไตรมาสเดียวกันของปีก่อน ส่วนใหญ่เป็นผลจากการควบคุมค่าใช้จ่ายได้อย่างมีประสิทธิภาพ โดยค่าใช้จ่ายลดลงร้อยละ 6.4 ขณะที่รายได้รวมเพิ่มขึ้นร้อยละ 1.8

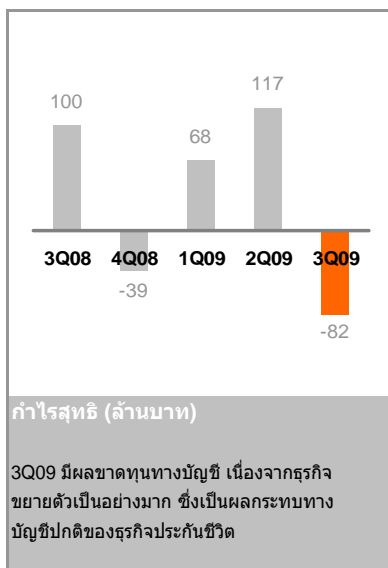
ผลการดำเนินงานสำหรับงวด 9 เดือนปี 2552 บริษัทฯ มีกำไรสุทธิ 82 ล้านบาท ลดลงร้อยละ 17.4 จากงวดเดียวกันของปีก่อน เป็นผลจากรายได้ค่าธรรมเนียมจากรุรกิจจัดการกองทุนลดลงร้อยละ 5.4 ตามมูลค่าสินทรัพย์ภายใต้การบริหารที่ลดลง อย่างไรก็ตาม ค่าใช้จ่ายจากการดำเนินงานลดลงร้อยละ 3.1



### ธุรกิจประกันชีวิต (Life Assurance Business)

ในไตรมาสที่ 3 ปี 2552 บริษัท ธนชาตประกันชีวิต จำกัด มีรายได้จากการรับประกันภัยเพิ่มขึ้นจากฐานลูกค้าที่เพิ่มขึ้น แต่อย่างไรก็ตาม บริษัทฯ ได้ตั้งเงินสำรองประกันภัยซึ่งเป็นไปตามเกณฑ์ที่คณะกรรมการกำกับและส่งเสริมการประกอบธุรกิจประกันภัย (คปภ.) ส่งผลให้ในไตรมาสนี้บริษัทฯ มีผลการดำเนินงานขาดทุนสุทธิจำนวน 82 ล้านบาท ขณะที่ไตรมาสเดียวกันของปีก่อนบริษัทฯ มีกำไรสุทธิจำนวน 100 ล้านบาท

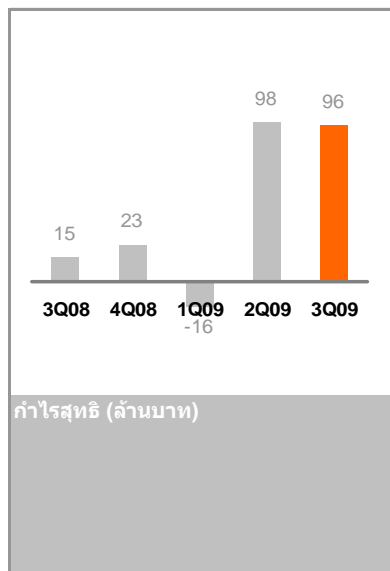
สำหรับผลการดำเนินงานงวด 9 เดือนปี 2552 บริษัทฯ มีกำไรสุทธิ 103 ล้านบาท ลดลง 286 ล้านบาท จากงวดเดียวกันของปีก่อน ส่วนใหญ่เกิดจากการทำกำไรจากการรับประกันภัยลดลงอันเนื่องมาจากการออกผลิตภัณฑ์ในช่วงไตรมาสที่ 3 ของปี อัตราส่วนเงินกองทุนอยู่ที่ร้อยละ 421.1 สูงกว่าเกณฑ์ที่คณะกรรมการกำกับและส่งเสริมการประกอบธุรกิจประกันภัย (คปภ.) กำหนดที่ร้อยละ 150



### ธุรกิจประกันภัย (Non-life Insurance Business)

บริษัท ธนชาติประกันภัย จำกัด มีกำไรสุทธิในไตรมาสที่ 3 ปี 2552 จำนวน 96 ล้านบาท เพิ่มขึ้น 81 ล้านบาท จากไตรมาสเดียวกันของปีก่อน ส่วนใหญ่เกิดจากกำไรจากการรับประกันภัยเพิ่มขึ้น 104 ล้านบาท หรือร้อยละ 82.4 ขณะที่ค่าสินไหมทดแทนจากการรับประกันภัย และค่าจ้างและบำเหน็จจ่ายจากรับประกันลดลงเป็นผลจากการปรับนโยบายในการรับประกันภัยโดยเน้นเฉพาะบางผลิตภัณฑ์

สำหรับผลการดำเนินงานงวด 9 เดือนปี 2552 บริษัท มีกำไรสุทธิ 179 ล้านบาท เพิ่มขึ้น 138 ล้านบาท จากงวดเดียวกันของปีก่อน สาเหตุหลักเกิดจากกำไรจากการรับประกันภัยเพิ่มขึ้น 263 ล้านบาท หรือร้อยละ 91.7 ในขณะที่ค่าใช้จ่ายจากการดำเนินงานเพิ่มขึ้นร้อยละ 13.0 ตามการขยายตัวของธุรกิจ



### ธุรกิจบริหารสินทรัพย์ (NPL Assets Management Business)

บริษัทบริหารสินทรัพย์ เอ็น เอฟ เอส จำกัด มีกำไรสุทธิสำหรับไตรมาสที่ 3 ปี 2552 จำนวน 172 ล้านบาท เพิ่มขึ้น 135 ล้านบาท หรือร้อยละ 356.0 จากไตรมาสเดียวกันของปีก่อน ส่วนใหญ่เกิดจากการรับชำระหนี้และปิดบัญชีของลูกค้าหนี้ โดยมีรายได้ดอกเบี้ยจากเงินให้สินเชื่อเพิ่มขึ้น 169 ล้านบาท จากไตรมาสเดียวกันของปีก่อน

สำหรับผลการดำเนินงานงวด 9 เดือน ปี 2552 บริษัท มีกำไรสุทธิ 302 ล้านบาท เพิ่มขึ้น 190 ล้านบาท จากงวดเดียวกันของปีก่อน สาเหตุหลักจากรายได้ดอกเบี้ยเงินให้สินเชื่อเพิ่มขึ้น 133 ล้านบาท และกำไรจากเงินลงทุนในลูกหนี้จำนวน 160 ล้านบาท รวมทั้งมีการโอนกลับหนี้สูญและหนี้สงสัยจะสูญ จำนวน 72 ล้านบาท เพิ่มขึ้น 41 ล้านบาท จากงวดเดียวกันของปีก่อน

### การบริหารความเสี่ยงและปัจจัยความเสี่ยง

บริษัทฯและบริษัทย่อย มีการบริหารความเสี่ยงอย่างเป็นระบบ โดยมีนโยบายและแนวทางในการบริหารความเสี่ยงที่ได้รับอนุมัติจากคณะกรรมการบริษัท มีหน่วยงานที่ดูแลรับผิดชอบด้านบริหารความเสี่ยงคอยควบคุมดูแลเป็นประจำอย่างต่อเนื่อง มีเครื่องมือที่ใช้ในการวัดค่าความเสี่ยงในด้านต่างๆ และทำการวิเคราะห์ความเสี่ยงในแต่ละด้าน อันได้แก่ ความเสี่ยงด้านเครดิต ความเสี่ยงด้านตลาด ความเสี่ยงจากอัตราดอกเบี้ย ความเสี่ยงด้านปฏิบัติการ เป็นต้น เพื่อบำรุงรักษาค่าความเสี่ยงต่างๆ และมีการกำหนดเพดานความเสี่ยง (Risk Limit) และสัญญาณเตือนภัย (Warning Signal) ให้ผู้ปฏิบัติงานดำเนินการไม่ให้เกิดความเสี่ยงเกินกว่าระดับเพดานความเสี่ยงที่กำหนด โดยคณะกรรมการบริหาร และคณะกรรมการบริษัท จะทำการติดตามผลการดำเนินงานในด้านการบริหารความเสี่ยงเป็นประจำทุกเดือน

ในไตรมาสที่ 3 ของ ปี 2552 เงินให้สินเชื่อของบริษัทฯ และบริษัทย่อย มีการปรับเพิ่มขึ้นเมื่อเทียบกับไตรมาสที่ผ่านมา บริษัทฯ และบริษัทย่อยมีการลงทุนเพิ่มในตราสารหนี้ภาคเอกชน และลดการลงทุนในหน่วยลงทุน โดยรวมส่งผลให้ความเสี่ยงด้านเครดิต ด้านตลาด และด้านปฏิบัติการปรับตัวเพิ่มขึ้น

เมื่อพิจารณาโดยภาพรวม ความเสี่ยงของบริษัทฯ และบริษัทย่อยยังคงอยู่ภายใต้ระดับเพดานความเสี่ยงที่กำหนด โดยบริษัทฯ และบริษัทย่อยมีเงินกองทุนหลังจัดสรรความเสี่ยงโดยรวมในปริมาณที่เพียงพอที่จะรองรับการเติบโตของธุรกิจตามแผนงานที่วางไว้อย่างมั่นคง