



---

## คำอธิบายและการวิเคราะห์ของฝ่ายจัดการ

สำหรับงวด 3 เดือน สิ้นสุดวันที่ 31 มีนาคม 2555

(งบการเงินฉบับสอบทาน)

---

บริษัท ทุนธนชาติ จำกัด (มหาชน)

โทรศัพท์ 0 2217 8000, 0 2217 8444

โทรสาร 0 2217 8312

Website: [www.thanachart.co.th](http://www.thanachart.co.th)

ติดต่อนักลงทุนสัมพันธ์

Email: [tcap\\_ir@thanachart.co.th](mailto:tcap_ir@thanachart.co.th)

โทรศัพท์ 0 2613 6107

## คำอธิบายและการวิเคราะห์ของฝ่ายจัดการ (งบการเงินฉบับสอบทาน)

### ภาวะเศรษฐกิจไทยและการแข่งขันในอุตสาหกรรมธนาคารพาณิชย์

ไตรมาสที่ 1 ปี 2555 ที่ผ่านมาภาพรวมเศรษฐกิจไทยเริ่มฟื้นตัวดีขึ้น โดยดัชนีความเชื่อมั่นทางธุรกิจในเดือนกุมภาพันธ์ นั้นอยู่ที่ 52.7\* ปรับตัวเพิ่มขึ้นมาตั้งแต่เดือนพฤศจิกายน 2554 แสดงให้เห็นว่า ความเชื่อมั่นของผู้ประกอบการเริ่มกลับมาดีขึ้น ซึ่งเป็นสัญญาณที่ดีของการฟื้นตัวหลังจากภาวะน้ำท่วมที่ผ่านมา

สำหรับอัตราดอกเบี้ยนโยบาย ในการประชุมคณะกรรมการนโยบายการเงิน (กนง.) ครั้งล่าสุดเมื่อวันที่ 21 มีนาคม 2555 กนง. ยังคงตรึงอัตราดอกเบี้ยนโยบายไว้ที่ร้อยละ 3.00 เพื่อเป็นการสนับสนุนการฟื้นตัวของเศรษฐกิจไทยจากปัญหาอุทกภัยที่เกิดขึ้นและควบคุมความเสี่ยงจากภาวะเงินเฟ้ออย่างเหมาะสม

อย่างไรก็ตามคาดว่าเศรษฐกิจไทยหลังจากนี้จะค่อยๆฟื้นตัวขึ้นอย่างต่อเนื่อง แต่ยังคงเผชิญปัญหาความผันผวนของอัตราแลกเปลี่ยนซึ่งส่งผลกระทบต่อผู้ประกอบการส่งออก ต้นทุนวัตถุดิบที่สูงขึ้นตามราคาน้ำมันที่พุ่งขึ้นกดดันต่อภาวะเงินเฟ้อ อีกทั้งสภาวะความไม่แน่นอนของเศรษฐกิจโลกโดยเฉพาะวิกฤตหนี้สาธารณะกลุ่มยูโรโซน และการชะลอการเติบโตของเศรษฐกิจจีน ในขณะที่ธนาคารพาณิชย์ไทยยังคงเจอแรงกดดันของมาตรการลดวงเงินคุ้มครองเงินฝากซึ่งผู้ฝากเงินจะได้รับการคุ้มครองลดลงเหลือเพียงไม่เกิน 1 ล้านบาทต่อรายในเดือนสิงหาคมปีนี้ และค่าใช้จ่ายค่าธรรมเนียมธนาคารคุ้มครองเงินฝากร้อยละ 0.47 ของฐานเงินฝากโดยแยกเป็น 2 ส่วนคือ ส่วนแรกร้อยละ 0.01 เก็บเพื่อธนาคารคุ้มครองเงินฝาก (สคฝ.) และส่วนที่ 2 อีกร้อยละ 0.46 จัดเก็บเพื่อใช้หนี้เงินต้น และดอกเบี้ยของกองทุนเพื่อการฟื้นฟู และในส่วนของตัวเอง (B/E) จะถูกเรียกเก็บในอัตราร้อยละ 0.46 ของตัวเอง

\* แหล่งที่มา ธนาคารแห่งประเทศไทย

## เหตุการณ์สำคัญ

1. เมื่อวันที่ 5 เมษายน 2555 ที่ประชุมสามัญผู้ถือหุ้นประจำปี 2555 มีมติอนุมัติการจ่ายเงินปันผลงวด 6 เดือนหลังตั้งแต่วันที่ 1 กรกฎาคม 2554 – 31 ธันวาคม 2554 ให้แก่ผู้ถือหุ้นสามัญและผู้ถือหุ้นบุริมสิทธิในอัตราหุ้นละ 0.70 บาท คิดเป็นเงินจำนวน 894 ล้านบาท การจ่ายเงินปันผลในครั้งนี้ เมื่อรวมกับการจ่ายเงินปันผลงวดครึ่งปีแรก ในอัตราหุ้นละ 0.50 บาท เป็นจำนวนเงิน 639 ล้านบาท รวมเป็นจำนวนเงินปันผลที่จ่ายจากผลการดำเนินงานประจำปี 2554 ทั้งสิ้นในอัตราหุ้นละ 1.20 บาท เป็นจำนวนเงิน 1,533 ล้านบาท โดยบริษัทฯ ได้กำหนดรายชื่อผู้ถือหุ้นที่มีสิทธิรับเงินปันผล ในวันที่ 19 เมษายน 2555 และให้รวบรวมรายชื่อตามมาตรา 225 แห่งพระราชบัญญัติหลักทรัพย์และตลาดหลักทรัพย์ พ.ศ. 2535 (แก้ไขเพิ่มเติม พ.ศ. 2551) โดยวิธีปิดสมุดทะเบียนพักการโอนหุ้นในวันที่ 20 เมษายน 2555 และกำหนดจ่ายเงินปันผลในวันที่ 30 เมษายน 2555
2. ในไตรมาส 1 ปี 2555 ธนาคารธนชาต จำกัด (มหาชน) (บริษัทย่อย) ได้เปลี่ยนแปลงแผนการทางบัญชีเกี่ยวกับการกันสำรองสินเชื่อบริษัท ลูกค้าตามสัญญาเช่าซื้อจัดชั้นปกติ และกล่าวถึงเป็นพิเศษจากร้อยละ 1 และร้อยละ 2 ของลูกหนี้หลังหักกระแสเงินสดที่คาดว่าจะได้รับจากการจำหน่ายหลักประกัน และร้อยละ 100 ของลูกหนี้ด้อยคุณภาพ เป็นกันสำรองแบบกลุ่มสินเชื่อ (Collective Approach) โดยใช้วิธีผลขาดทุนจากประสบการณ์ในอดีตตามที่ธนาคารแห่งประเทศไทยกำหนด

## ผลการดำเนินงานสำหรับไตรมาส 1 ปี 2555

### ภาพรวมผลการดำเนินงาน

ในไตรมาส 1 ปี 2555 บริษัททุนธนชาติ จำกัด (มหาชน) (“บริษัทฯ”) และบริษัทย่อย มีกำไรสุทธิจำนวน 1,193 ล้านบาท เพิ่มขึ้น 49 ล้านบาท หรือร้อยละ 4.3 จากไตรมาสเดียวกันปีก่อน โดยผลการดำเนินงานของบริษัทฯและบริษัทย่อยยังได้รับแรงกดดันจากต้นทุนทางการเงินที่ปรับตัวเพิ่มขึ้นจากผลสืบเนื่องของอัตราดอกเบี้ยนโยบายที่เพิ่มขึ้นอย่างมากในปีที่ผ่านมา ประกอบกับภาวะการแข่งขันในการระดมเงินฝากของธนาคารพาณิชย์ และผลกระทบจากมหาอุทกภัยเมื่อปลายปีที่ผ่านมา แต่อย่างไรก็ตาม จากการบริหารหนี้ด้วยคุณภาพอย่างมีประสิทธิภาพของบริษัทบริหารสินทรัพย์ ภายใต้กลุ่มธนชาติ ทำให้สินทรัพย์ด้วยคุณภาพของกลุ่มธนชาติปรับตัวลดลงอย่างต่อเนื่องและเป็นไปตามแผนธุรกิจ ประกอบกับในระหว่างไตรมาส ธนาคารธนชาติ จำกัด (มหาชน) (บริษัทย่อย) ได้ปรับเปลี่ยนวิธีการตั้งสำรองลูกหนี้สินเชื่อเช่าซื้อของธนาคารเป็นแบบกลุ่มลูกค้า (Collective Approach) อีกทั้งผลจากการผสานพลังภายในกลุ่มธนชาติ (Synergies) และการเพิ่มการขายข้ามผลิตภัณฑ์ (Cross-selling) ส่งผลให้รายได้ที่มีใช้ดอกเบี้ยปรับตัวดีขึ้นและคาดว่าจะปรับตัวดีขึ้นอย่างต่อเนื่องต่อไปในอนาคต

โดยสรุปผลการดำเนินงานที่สำคัญมีดังนี้

- **การขายตัวของสินเชื่อร้อยละ 1.7** จากสิ้นปีที่ผ่านมา โดยสินเชื่อจากรูจิกเช่าซื้อมีการขายตัวร้อยละ 6.0 จากสิ้นปีที่ผ่านมา สำหรับสัดส่วนสินเชื่อรายย่อยต่อสินเชื่อธุรกิจและสินเชื่อวิสาหกิจขนาดกลางและขนาดย่อมอยู่ที่ร้อยละ 63 ต่อ 37
- **การขายตัวด้านเงินฝากรวมตัวแลกเงินลดลงร้อยละ 1.2** จากสิ้นปีที่ผ่านมา โดยมีสัดส่วนเงินฝากประเภทกระแสรายวันและเงินฝากประเภทออมทรัพย์ (CASA) ต่อเงินฝากรวมตัวแลกเงินเท่ากับร้อยละ 31.8 สำหรับสัดส่วนตัวแลกเงินเท่ากับร้อยละ 24.9 โดยในระหว่างไตรมาสธนาคารธนชาติได้ออกผลิตภัณฑ์และอัตราดอกเบี้ยให้เหมาะสมกับภาวะการแข่งขัน และแนวโน้มอัตราดอกเบี้ยนโยบายรวมทั้งบริหารตัวแลกเงิน เพื่อลดภาระค่าธรรมเนียมที่ต้องจ่ายให้กับธนาคารแห่งประเทศไทยในอนาคต
- **ส่วนต่างอัตราดอกเบี้ย (Interest Spread) ปรับตัวลดลง** โดยเป็นผลต่อเนื่องมาจากภาวะอัตราดอกเบี้ยนโยบายที่ปรับตัวเพิ่มขึ้นอย่างมากในปี 2554 ประกอบกับการแข่งขันในการระดมเงินฝาก และบางส่วนจากผลกระทบภาวะน้ำท่วมในช่วงไตรมาสสุดท้ายของปีที่ผ่านมา ส่วนต่างอัตราดอกเบี้ยในไตรมาส 1 ปี 2555 อยู่ที่ร้อยละ 2.4 ลดลงจากไตรมาสเดียวกันปีก่อนที่ร้อยละ 3.0 โดยอัตราผลตอบแทนจากสินทรัพย์ที่ก่อให้เกิดรายได้ (Yield on earning assets) เท่ากับร้อยละ 5.7 ในขณะที่ต้นทุนทางการเงิน (Cost of fund) ปรับตัวเพิ่มขึ้นมาอยู่ที่ร้อยละ 3.3
- **การขายตัวของรายได้ที่มีใช้ดอกเบี้ย** โดยรายได้ที่มีใช้ดอกเบี้ยมีจำนวนเพิ่มสูงขึ้นจากไตรมาสเดียวกันปีก่อน ซึ่งแสดงให้เห็นถึงการผสานพลังกันภายในกลุ่ม (Synergies) และการขายข้ามผลิตภัณฑ์ (Cross-selling) ที่มีแนวโน้มดีขึ้นตามลำดับ สำหรับอัตราส่วนรายได้ที่มีใช้ดอกเบี้ยต่อรายได้จากการดำเนินงานสุทธิอยู่ที่ร้อยละ 38.0 เปรียบเทียบกับไตรมาสเดียวกันปีก่อนที่ร้อยละ 31.0

- **ค่าใช้จ่ายจากการดำเนินงาน** เพิ่มขึ้น โดยมีอัตราส่วนต้นทุนจากการดำเนินงานต่อรายได้จากการดำเนินงานสุทธิอยู่ที่ร้อยละ 64.2 เพิ่มขึ้นจากไตรมาสเดียวกันปีก่อนที่ร้อยละ 55.7 ส่วนใหญ่เป็นผลจากค่าใช้จ่ายในการดำเนินงานซึ่งแปรผันตามปริมาณธุรกิจ รวมทั้งรายได้ดอกเบี้ยสุทธิลดลง
- **การบริหารจัดการสินเชื่อด้วยคุณภาพ** โดยสินเชื่อด้วยคุณภาพของกลุ่มธนาคารลดลง 1,648 ล้านบาท จากสิ้นปีก่อน เป็นผลจากการบริหารจัดการสินเชื่อด้วยคุณภาพอย่างมีประสิทธิภาพของบริษัทบริหารสินทรัพย์ภายใต้กลุ่มธนาคาร ทำให้อัตราส่วนสินทรัพย์ที่ไม่ก่อให้เกิดรายได้ต่อสินเชื่อรวม (NPL Ratio) ลดลงจากร้อยละ 5.9 เมื่อสิ้นปีที่ผ่านมาอยู่ที่ร้อยละ 5.7 สำหรับค่าใช้จ่ายหนี้สูญต่อสินเชื่อรวมอยู่ที่ร้อยละ 0.2 ลดลงเมื่อเทียบกับไตรมาสเดียวกันปีก่อนที่ร้อยละ 0.4

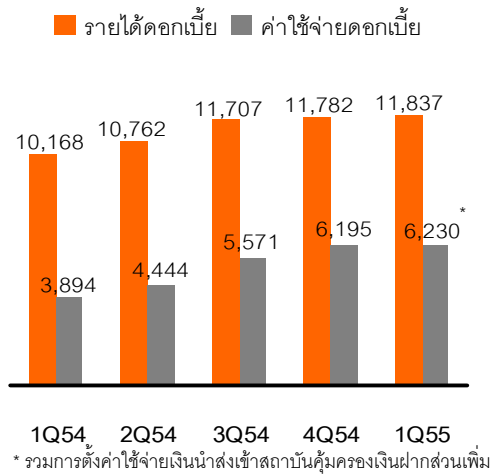
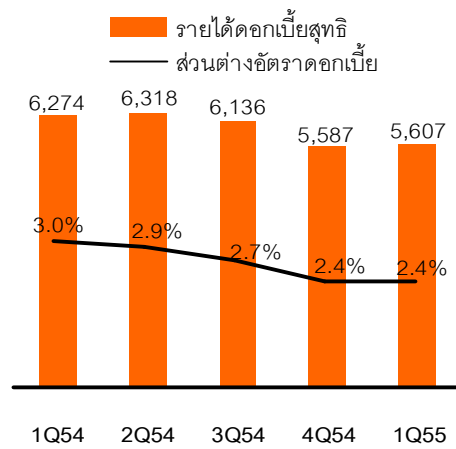
สำหรับฐานะการเงินรวม กลุ่มธนาคารยังคงมีการเติบโตด้านสินทรัพย์อย่างต่อเนื่อง โดย ณ สิ้นไตรมาส 1 ปี 2555 บริษัทฯและบริษัทย่อยมีเงินให้สินเชื่อจำนวน 647,661 ล้านบาท เพิ่มขึ้น 10,557 ล้านบาท หรือร้อยละ 1.7 จากสิ้นปี 2554 ส่งผลให้สินทรัพย์รวม ณ สิ้นไตรมาส 1 ปี 2555 มีจำนวน 903,647 ล้านบาท เพิ่มขึ้น 8,490 ล้านบาท หรือร้อยละ 0.9 จากสิ้นปีก่อน

กำไรต่อหุ้น (EPS) สำหรับไตรมาส 1 ปี 2555 เท่ากับ 0.93 บาท เพิ่มขึ้นเมื่อเทียบกับกำไรต่อหุ้นจำนวน 0.90 บาท ในไตรมาสเดียวกันปีก่อน อัตราผลตอบแทนต่อสินทรัพย์รวมเฉลี่ย (ROAA) และอัตราผลตอบแทนต่อส่วนของผู้ถือหุ้นเฉลี่ย (ROAE) อยู่ที่ร้อยละ 0.94 และ 12.36 ตามลำดับ

งบกำไรขาดทุนเบ็ดเสร็จรวม	1Q55	1Q54	เปลี่ยนแปลง	
			จำนวน	ร้อยละ
<b>รายได้ดอกเบี้ย</b>	<b>11,837</b>	<b>10,168</b>	<b>1,669</b>	<b>16.4</b>
รายการระหว่างธนาคารและตลาดเงิน	736	374	362	96.8
เงินลงทุน	1,199	957	242	25.3
เงินให้สินเชื่อ	5,258	4,837	421	8.7
การให้เข้าซื้อและสัญญาเช่าการเงิน	4,644	4,000	644	16.1
<b>ค่าใช้จ่ายดอกเบี้ย</b>	<b>(6,230)</b>	<b>(3,894)</b>	<b>(2,336)</b>	<b>60.0</b>
<b>รายได้ดอกเบี้ยสุทธิ</b>	<b>5,607</b>	<b>6,274</b>	<b>(667)</b>	<b>(10.6)</b>
รายได้ค่าธรรมเนียมและบริการสุทธิ	966	885	81	9.2
รายได้จากการดำเนินงานอื่น ๆ	2,474	1,928	546	28.3
รายได้จากการดำเนินงานสุทธิ	9,047	9,087	(40)	(0.4)
ค่าใช้จ่ายจากการดำเนินงานอื่น ๆ	(5,809)	(5,061)	(748)	14.8
หนี้สูญ หนี้สงสัยจะสูญ และขาดทุนจากการด้อยค่า	(415)	(721)	306	(42.4)
กำไรจากการดำเนินงานก่อนภาษีเงินได้	2,823	3,305	(482)	(14.6)
ภาษีเงินได้	(712)	(1,070)	358	(33.5)
กำไรก่อนส่วนได้เสียที่ไม่มีอำนาจควบคุม	2,111	2,235	(124)	(5.5)
ส่วนที่เป็นของส่วนได้เสียที่ไม่มีอำนาจควบคุม	(918)	(1,091)	173	(15.9)
<b>กำไรสุทธิ</b>	<b>1,193</b>	<b>1,144</b>	<b>49</b>	<b>4.3</b>
กำไรต่อหุ้น (EPS) (บาท)	0.93	0.90		4.3
อัตราผลตอบแทนต่อส่วนของผู้ถือหุ้นเฉลี่ย (ร้อยละ)	12.4	12.8		(3.1)
อัตราผลตอบแทนต่อสินทรัพย์รวมเฉลี่ย (ร้อยละ)	0.9	1.0		(10.0)
ส่วนต่างอัตราดอกเบี้ย (ร้อยละ)	2.4	3.0		(20.0)
อัตราส่วนรายได้ที่มีดอกเบี้ยต่อรายได้จากการดำเนินงานสุทธิ (ร้อยละ)	38.0	31.0		22.6
อัตราส่วนต้นทุนจากการดำเนินงานต่อรายได้จากการดำเนินงานสุทธิ (ร้อยละ)	64.2	55.7		15.3

### รายได้ดอกเบี้ยสุทธิ

ในไตรมาส 1 ปี 2555 บริษัทฯและบริษัทย่อยมีรายได้ดอกเบี้ยสุทธิจำนวน 5,607 ล้านบาท ลดลง 667 ล้านบาท หรือร้อยละ 10.6 เมื่อเทียบกับไตรมาสเดียวกันปีก่อน โดยมีส่วนต่างอัตราดอกเบี้ย (Interest Spread) อยู่ที่ร้อยละ 2.4 ลดลงจากไตรมาสเดียวกันปีก่อนที่ร้อยละ 3.0 ตามภาวะการแข่งขันที่สูงขึ้น โดยรายได้ดอกเบี้ย มีจำนวน 11,837 ล้านบาท เพิ่มขึ้น 1,669 ล้านบาท หรือร้อยละ 16.4 จากไตรมาสเดียวกันปีก่อน โดยส่วนใหญ่เป็นผลมาจากการขยายตัวของเงินให้สินเชื่อแก่ลูกหนี้โดยเฉพาะอย่างยิ่งสินเชื่อเช่าซื้อที่เติบโตร้อยละ 6.0 อีกทั้งการปรับเพิ่มขึ้นของดอกเบี้ยนโยบายเป็นผลให้รายได้ดอกเบี้ยจากรายการระหว่างธนาคารและตลาดเงินปรับตัวสูงขึ้น สำหรับค่าใช้จ่ายดอกเบี้ยในไตรมาส 1 ปี 2555 มีจำนวน 6,230 ล้านบาท เพิ่มขึ้น 2,336 ล้านบาท หรือร้อยละ 60.0 จากไตรมาสเดียวกันปีก่อน สาเหตุหลักมาจากในไตรมาสนี้อัตราดอกเบี้ยนโยบายอยู่ในระดับที่สูงกว่า และการแข่งขันในการระดมเงินฝาก อีกทั้งธนาคารยังทำการตั้งค่าใช้จ่ายเงินนำส่งเข้าสถาบันคุ้มครองเงินฝากส่วนเพิ่มจากการเรียกเก็บเพิ่มร้อยละ 0.07 ของยอดเงินฝาก และร้อยละ 0.46 ของตัวแลกเงิน ซึ่งส่งผลให้ บริษัทฯและบริษัทย่อยมีภาระดอกเบี้ยจ่ายที่สูงขึ้น

**รายได้ดอกเบี้ยและค่าใช้จ่ายดอกเบี้ย (ล้านบาท)**

**รายได้ดอกเบี้ยสุทธิ (ล้านบาท) และส่วนต่างอัตราดอกเบี้ย (ร้อยละ)**

**รายได้ที่มีโชดดอกเบี้ย**

รายได้ที่มีโชดดอกเบี้ยประกอบด้วยรายได้ค่าธรรมเนียมและบริการสุทธิ และรายได้จากการดำเนินงานอื่นๆ โดยมีอัตราส่วนรายได้ดอกเบี้ยสุทธิต่อรายได้ที่มีโชดดอกเบี้ย ในไตรมาส 1 ปี 2555 อยู่ที่ร้อยละ 62 ต่อ 38

หน่วย: ล้านบาท

รายได้ที่มีโชดดอกเบี้ย	1Q55	1Q54	เปลี่ยนแปลง	
			จำนวน	ร้อยละ
รายได้ค่าธรรมเนียมและบริการ	1,058	1,028	30	2.9
ค่าใช้จ่ายค่าธรรมเนียมและบริการ	(92)	(143)	51	(35.7)
รวมรายได้ค่าธรรมเนียมและบริการสุทธิ	966	885	81	9.2
กำไร (ขาดทุน) สุทธิจากรูกรวมเพื่อค้าและปริวรรตเงินตราต่างประเทศ	(90)	240	(330)	(137.5)
กำไรสุทธิจากเงินลงทุน	228	35	193	551.4
ส่วนแบ่งกำไรจากเงินลงทุนในบริษัทร่วมตามวิธีส่วนได้เสีย	38	93	(55)	(59.1)
กำไรจากทรัพย์สินรอการขายและทรัพย์สินอื่น	179	72	107	148.6
รายได้จากการรับประกันภัย/ประกันชีวิต	3,088	2,900	188	6.5
รายได้เงินปันผล	129	256	(127)	(49.6)
ค่านายหน้าจากการซื้อขายหลักทรัพย์	278	278	-	0.0
รายได้จากการดำเนินงานอื่นๆ	416	328	88	26.8
<b>รวมรายได้ที่มีโชดดอกเบี้ย</b>	<b>5,232</b>	<b>5,087</b>	<b>145</b>	<b>2.9</b>
ค่าใช้จ่ายในการรับประกันภัย/ประกันชีวิต	(1,792)	(2,274)	482	(21.2)
<b>รายได้ที่มีโชดดอกเบี้ยสุทธิ</b>	<b>3,440</b>	<b>2,813</b>	<b>627</b>	<b>22.3</b>

**■ รายได้ค่าธรรมเนียมและบริการสุทธิ**

ในไตรมาส 1 ปี 2555 บริษัทฯและบริษัทย่อยมีรายได้ค่าธรรมเนียมและบริการสุทธิจำนวน 966 ล้านบาท เพิ่มขึ้น 81 ล้านบาท หรือร้อยละ 9.2 เมื่อเทียบกับไตรมาสเดียวกันปีก่อน โดยมีรายได้ค่าธรรมเนียมและ

บริการ จำนวน 1,058 ล้านบาท สาเหตุหลักมาจากรายได้ค่าธรรมเนียมเกี่ยวกับธุรกรรมบัตรเครดิตอิเล็กทรอนิกส์และธุรกรรมเช่าซื้อ ในขณะที่ค่าใช้จ่ายค่าธรรมเนียมและบริการมีจำนวน 92 ล้านบาท ลดลง 51 ล้านบาท หรือร้อยละ 35.7

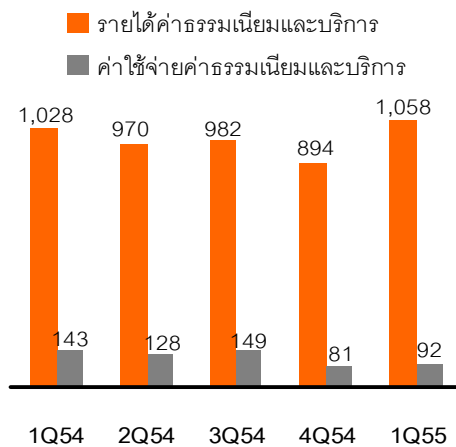
#### ■ รายได้จากการดำเนินงานอื่นๆ

รายได้จากการดำเนินงานอื่นๆ ได้แก่ กำไรสุทธิจากธุรกรรมเพื่อค้าและปริวรรตเงินตราต่างประเทศ กำไรสุทธิจากเงินลงทุน ส่วนแบ่งกำไรจากเงินลงทุนในบริษัทร่วมตามวิธีส่วนได้เสีย รายได้เงินปันผล ค่านายหน้าจากการซื้อขายหลักทรัพย์ รายได้จากการรับประกันภัย/ประกันชีวิตสุทธิและรายได้อื่น

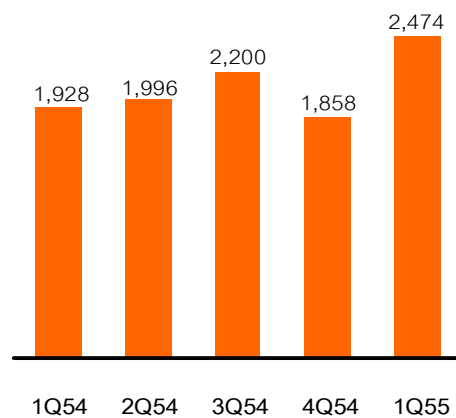
ในไตรมาส 1 ปี 2555 บริษัทฯและบริษัทย่อยมีรายได้จากการดำเนินงานอื่นๆจำนวน 2,474 ล้านบาท เพิ่มขึ้นจากไตรมาสเดียวกันปีก่อนจำนวน 546 ล้านบาท หรือร้อยละ 28.3 โดยมีสาเหตุสำคัญมาจากรายได้จากการรับประกันภัย/ประกันชีวิตสุทธิเพิ่มขึ้น กำไรจากเงินลงทุนเพิ่มขึ้นจากการขายตราสารหนี้ และตราสารทุน ในขณะที่มีขาดทุนจากการปรับมูลค่าเงินลงทุน และรายได้เงินปันผลลดลง เนื่องจาก ในไตรมาสนี้ได้รับเงินปันผลจากกองทุนวายุภักษ์ลดลง

รายได้ค่าธรรมเนียมและบริการ และค่าใช้จ่าย

ค่าธรรมเนียมและบริการ (ล้านบาท)



รายได้จากการดำเนินงานอื่นๆ (ล้านบาท)



#### ค่าใช้จ่ายจากการดำเนินงานอื่นๆ

หน่วย: ล้านบาท

ค่าใช้จ่ายจากการดำเนินงานอื่นๆ	1Q55	1Q54	เปลี่ยนแปลง	
			จำนวน	ร้อยละ
ค่าใช้จ่ายเกี่ยวกับพนักงาน	2,900	2,719	181	6.7
ค่าตอบแทนกรรมการ	7	11	(4)	(36.4)
ค่าใช้จ่ายเกี่ยวกับอาคาร สถานที่และอุปกรณ์	745	897	(152)	(16.9)
ค่าภาษีอากร	233	207	26	12.6
ค่าใช้จ่ายอื่น	1,924	1,227	697	56.8
<b>รวมค่าใช้จ่ายจากการดำเนินงานอื่นๆ</b>	<b>5,809</b>	<b>5,061</b>	<b>748</b>	<b>14.8</b>

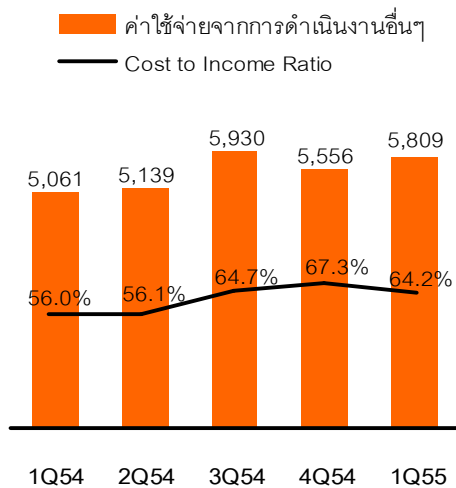


ในไตรมาส 1 ปี 2555 บริษัทฯและบริษัทย่อยมีค่าใช้จ่ายจากการดำเนินงานอื่นๆ จำนวน 5,809 ล้านบาท เพิ่มขึ้น 748 ล้านบาท หรือร้อยละ 14.8 จากไตรมาสเดียวกันปีก่อน ส่วนใหญ่เกิดจาก ค่าใช้จ่ายเกี่ยวกับพนักงาน ค่าใช้จ่ายในการส่งเสริมการขายซึ่งแปรผันตามปริมาณธุรกิจ ค่าใช้จ่ายในการพัฒนาและปรับโครงสร้างระบบเทคโนโลยีสารสนเทศ รวมทั้งกระบวนการให้บริการและการทำงาน

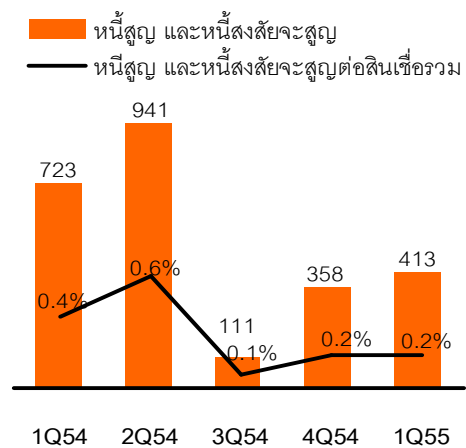
### ค่าใช้จ่ายหนี้สูญ หนี้สงสัยจะสูญ และขาดทุนจากการด้อยค่า

ในไตรมาส 1 ปี 2555 ค่าใช้จ่ายหนี้สูญ หนี้สงสัยจะสูญ และขาดทุนจากการด้อยค่าของบริษัทฯและบริษัทย่อยมีจำนวน 415 ล้านบาท ลดลง 306 ล้านบาท หรือร้อยละ 42.4 ส่วนใหญ่เกิดจากการบริหารจัดการหนี้ที่มีประสิทธิภาพ และการที่ธนาคารขนานชาติเปลี่ยนวิธีการตั้งสำรองของลูกหนี้สินเชื่อเช่าซื้อมาเป็นการตั้งสำรองเป็นกลุ่มลูกหนี้ตามที่ได้กล่าวมาแล้วข้างต้น

ค่าใช้จ่ายจากการดำเนินงานอื่นๆ (ล้านบาท) และ  
 Cost to Income Ratio (ร้อยละ)



ค่าใช้จ่ายหนี้สูญ และหนี้สงสัยจะสูญ (ล้านบาท)  
 และอัตราส่วนค่าใช้จ่ายหนี้สูญ และหนี้สงสัยจะ  
 สูญต่อสินเชื่อบริการ (ร้อยละ)



## ฐานะทางการเงิน

หน่วย: ล้านบาท

งบแสดงฐานะการเงินรวม	31 มีนาคม 2555		31 ธันวาคม 2554		เปลี่ยนแปลง
	จำนวนเงิน	ร้อยละ	จำนวนเงิน	ร้อยละ	ร้อยละ
รายการระหว่างธนาคารและตลาดเงินสุทธิ	57,552	6.4	63,232	7.1	(9.0)
เงินลงทุนสุทธิ	158,666	17.5	152,511	17.0	4.0
เงินลงทุนในบริษัทร่วมสุทธิ	1,617	0.2	1,673	0.2	(3.3)
เงินให้สินเชื่อและคอกเบี้ยค้างรับ	648,700	71.8	638,084	71.3	1.7
ค่าเผื่อหนี้สงสัยจะสูญและค่าเผื่อปรับมูลค่า จากการปรับโครงสร้างหนี้	(25,183)	(2.8)	(27,286)	(3.1)	(7.7)
สินทรัพย์ไม่มีตัวตนที่ได้จากการรวมธุรกิจสุทธิ	3,364	0.4	3,498	0.4	(3.8)
ค่าความนิยม	14,051	1.5	13,981	1.6	0.5
สินทรัพย์อื่น	44,880	5.0	49,464	5.5	(9.3)
<b>สินทรัพย์รวม</b>	<b>903,647</b>	<b>100.0</b>	<b>895,157</b>	<b>100.0</b>	<b>0.9</b>
เงินรับฝาก	485,042	53.7	435,865	48.7	11.3
รายการระหว่างธนาคารและตลาดเงิน	69,340	7.7	60,151	6.7	15.3
ตราสารหนี้ที่ออกและเงินกู้ยืม	207,835	23.0	262,653	29.3	(20.9)
หนี้สินอื่น	63,931	7.0	60,807	6.8	5.1
<b>หนี้สินรวม</b>	<b>826,148</b>	<b>91.4</b>	<b>819,476</b>	<b>91.5</b>	<b>0.8</b>
ส่วนของบริษัทใหญ่	39,311	4.4	38,259	4.3	2.8
ส่วนได้เสียที่ไม่มีอำนาจควบคุม	38,188	4.2	37,422	4.2	2.0
<b>ส่วนของเจ้าของรวม</b>	<b>77,499</b>	<b>8.6</b>	<b>75,681</b>	<b>8.5</b>	<b>2.4</b>
<b>รวมหนี้สินและส่วนของเจ้าของ</b>	<b>903,647</b>	<b>100.0</b>	<b>895,157</b>	<b>100.0</b>	<b>0.9</b>
มูลค่าตามบัญชีต่อหุ้น (BOOK VALUE) (บาท)	30.76		29.94		2.7

### สินทรัพย์

ณ วันที่ 31 มีนาคม 2555 สินทรัพย์รวมของกลุ่มธนาชาติมีจำนวน 903,647 ล้านบาท เพิ่มขึ้น 8,490 ล้านบาท หรือ ร้อยละ 0.9 จากสิ้นปี 2554 สาเหตุหลักเกิดจากเงินให้สินเชื่อแก่ลูกค้าหนี้และคอกเบี้ยค้างรับเพิ่มขึ้นร้อยละ 1.7 ซึ่งยังคงเติบโตอย่างต่อเนื่อง โดยมีรายละเอียดสำคัญของการเปลี่ยนแปลงสินทรัพย์ ดังนี้

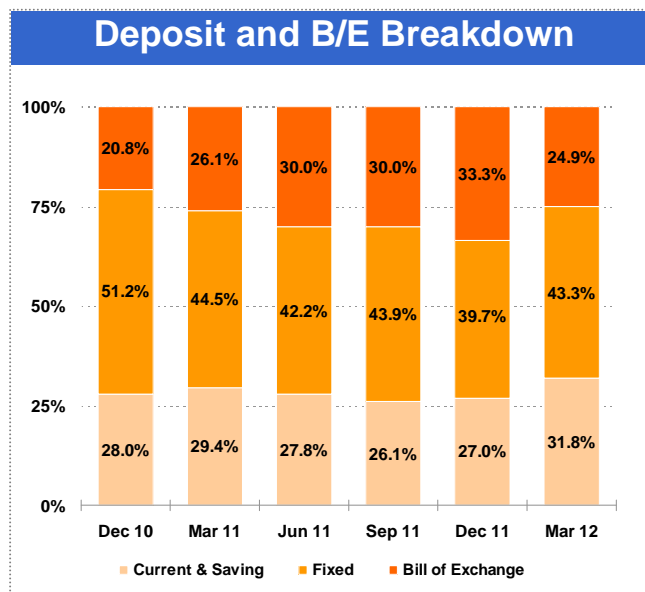
- รายการระหว่างธนาคารและตลาดเงินสุทธิ มีจำนวน 57,552 ล้านบาท ลดลงจากสิ้นปีก่อน 5,680 ล้านบาท หรือร้อยละ 9.0 โดยเป็นการบริหารสภาพคล่องส่วนเกิน
- เงินให้สินเชื่อและคอกเบี้ยค้างรับมีจำนวน 648,700 ล้านบาท เพิ่มขึ้นจากสิ้นปีก่อน 10,616 ล้านบาท หรือร้อยละ 1.7 ส่วนใหญ่เป็นการเพิ่มขึ้นของเงินให้สินเชื่อเช่าซื้อร้อยละ 6.0 โดยสัดส่วนการให้สินเชื่อรายย่อยต่อสินเชื่อธุรกิจและสินเชื่อวิสาหกิจขนาดย่อมอยู่ที่ ร้อยละ 63 ต่อ 37

## หนี้สิน

หนี้สินรวมของกลุ่มธนาคาร ณ วันที่ 31 มีนาคม 2555 มีจำนวน 826,148 ล้านบาท เพิ่มขึ้น 6,672 ล้านบาท หรือร้อยละ 0.8 จากสิ้นปี 2554 โดยมีรายการสำคัญดังนี้

เงินรับฝากและตัวแลกเปลี่ยน	31 มีนาคม 2555		31 ธันวาคม 2554		เปลี่ยนแปลง ร้อยละ
	จำนวนเงิน	ร้อยละ	จำนวนเงิน	ร้อยละ	
จ่ายคืนเมื่อทวงถาม	7,590	1.2	7,117	1.1	6.6
ออมทรัพย์	197,472	30.6	169,051	25.9	16.8
จ่ายคืนเมื่อสิ้นระยะเวลา	279,917	43.3	259,634	39.7	7.8
ตัวแลกเปลี่ยน	160,861	24.9	218,055	33.3	(26.2)
อื่นๆ	63	0.0	63	0.0	0.0
<b>รวมเงินรับฝากและตัวแลกเปลี่ยน</b>	<b>645,903</b>	<b>100.0</b>	<b>653,920</b>	<b>100.0</b>	<b>(1.2)</b>

- เงินรับฝากและตัวแลกเปลี่ยนรวมมีจำนวน 645,903 ล้านบาท ลดลง 8,017 ล้านบาท หรือร้อยละ 1.2 จากสิ้นปีก่อน โดยมีสัดส่วนเงินรับฝากประเภทกระแสรายวันและเงินรับฝากประเภทออมทรัพย์ (CASA) ต่อเงินรับฝากและตัวแลกเปลี่ยนรวมเท่ากับร้อยละ 31.8 และสัดส่วนตัวแลกเปลี่ยนต่อเงินรับฝากและตัวแลกเปลี่ยนรวมเท่ากับร้อยละ 24.9 ลดลงจากร้อยละ 33.3 ณ สิ้นปี 2554



- รายการระหว่างธนาคารและตลาดเงิน มีจำนวน 69,340 ล้านบาท เพิ่มขึ้นจากสิ้นปีก่อน 9,189 ล้านบาท หรือร้อยละ 15.3 ส่วนใหญ่เกิดจากการบริหารสภาพคล่องของธนาคาร

## ส่วนของผู้ถือหุ้น

ส่วนของผู้ถือหุ้นรวม มีจำนวน 77,499 ล้านบาท เพิ่มขึ้น 1,818 ล้านบาท หรือร้อยละ 2.4 จากสิ้นปี 2554 ส่วนใหญ่มาจากการเพิ่มขึ้นของกำไรจากการดำเนินงานของบริษัทฯ และบริษัทย่อยในไตรมาส 1 ปี 2555 จำนวน 1,193 ล้านบาท และส่วนได้เสียที่ไม่มีอำนาจควบคุมที่ลดลง 173 ล้านบาท

## สินเชื่อที่ไม่ก่อให้เกิดรายได้ (Non-performing Loans: NPLs)

	ธนาคารธนชาต		ทุนธนชาตและบริษัทย่อย	
	31-มี.ค.-55	31-ธ.ค.-54	31-มี.ค.-55	31-ธ.ค.-54
สินเชื่อที่ไม่ก่อให้เกิดรายได้ (ล้านบาท)	20,931	17,989	38,540	40,188
ค่าเผื่อนี้สงสัยจะสูญทั้งหมด* (ล้านบาท)	14,571	13,062	25,394	27,479
สินเชื่อที่ไม่ก่อให้เกิดรายได้ (NPL-gross) ต่อเงินให้สินเชื่อรวม (ร้อยละ)	3.2	2.7	5.7	5.9
สินเชื่อที่ไม่ก่อให้เกิดรายได้สุทธิ (NPL-net) ต่อเงินให้สินเชื่อรวม (ร้อยละ)	1.8	1.5	3.0	2.8
อัตราส่วนสำรองต่อสำรองพียงกันตามเกณฑ์ ธปท. (ร้อยละ)	130.4	115.5	117.9	107.6
ค่าเผื่อนี้สงสัยจะสูญทั้งหมดต่อสินเชื่อที่ไม่ก่อให้เกิดรายได้ (ร้อยละ)	69.6	72.6	65.9	68.4

\* รวมค่าเผื่อปรับมูลค่าจากการปรับโครงสร้างหนี้

สินเชื่อด้อยคุณภาพ ณ สิ้นไตรมาส 1 ปี 2555 มีจำนวน 38,540 ล้านบาท ลดลง 1,648 ล้านบาท หรือร้อยละ 4.1 จากสิ้นปีที่ผ่านมา เกิดจากความสำเร็จในการแก้หนี้ซึ่งส่วนใหญ่เป็นหนี้ที่บริหารภายใต้ TS AMC

อัตราส่วนสินเชื่อด้อยคุณภาพต่อเงินให้สินเชื่อแก่ลูกหนี้รวม (NPL Ratio) อยู่ที่ร้อยละ 5.7 ลดลงจากสิ้นปี 2554 ที่ร้อยละ 5.9 และเมื่อพิจารณาสินเชื่อด้อยคุณภาพหลังหักสำรอง (NPL-net) มีจำนวน 19,670 ล้านบาท และมีอัตราส่วน NPL-net ต่อสินเชื่อรวม เท่ากับร้อยละ 3.0

## ผลการดำเนินงานของบริษัทย่อย

หน่วย: ล้านบาท

บริษัทย่อย	สัดส่วนการถือหุ้น ทางตรง/ทางอ้อม	กำไร (ขาดทุน) สุทธิ	
		1Q55	1Q54
ธนาคารธนชาติ จำกัด (มหาชน)			
งบการเงินรวม		1,772	2,208
บริษัทหลักทรัพย์ ธนชาติ จำกัด (มหาชน)	50.96%	90	78
บริษัทหลักทรัพย์จัดการกองทุน ธนชาติ จำกัด	38.22%	25	31
บริษัท ธนชาติประกันภัย จำกัด	50.96%	148	113
บริษัท ธนชาติประกันชีวิต จำกัด	50.96%	362	174
บริษัทบริหารสินทรัพย์ ที เอส จำกัด	50.96%	850	2
บริษัท ราชธานีลิสซิ่ง จำกัด (มหาชน)*	33.22%	87	-
บริษัทบริหารสินทรัพย์ เอ็น เอฟ เอส จำกัด	100.00%	164	14
บริษัทบริหารสินทรัพย์ แม็กซ์ จำกัด	83.44%	30	3

\*ธนาคารธนชาติ ถือหุ้นในบริษัท ราชธานีลิสซิ่ง ในสัดส่วนร้อยละ 65.18 ตั้งแต่วันที่ 1 ตุลาคม พ.ศ. 2554

### ธนาคารธนชาติ จำกัด (มหาชน) และบริษัทย่อย

**สินทรัพย์รวม ณ** สิ้นไตรมาสที่ 1 ปี 2555 มีจำนวน 894,319 ล้านบาท เพิ่มขึ้นจากสิ้นปีที่ผ่านมาจำนวน 8,260 ล้านบาท หรือร้อยละ 0.9 โดยเงินให้สินเชื่อมีการขยายตัวที่ร้อยละ 1.7 ขณะที่เงินฝากรวมตัวแลกเปลี่ยนมีการขยายตัวลดลงร้อยละ 0.9

ในไตรมาสที่ 1 ปี 2555 **ธนาคารและบริษัทย่อยมีกำไรสุทธิ** ส่วนที่เป็นของธนาคารจำนวน 1,772 ล้านบาท ลดลงจากไตรมาสเดียวกันปีก่อนจำนวน 436 ล้านบาท หรือร้อยละ 19.7 โดยสาเหตุหลักเป็นผลจากส่วนต่างอัตราดอกเบี้ย (Interest Spread) ลดลงมาอยู่ที่ร้อยละ 2.3 ลดลงจากไตรมาสเดียวกันปีก่อนที่ร้อยละ 3.2 และค่าใช้จ่ายจากการดำเนินงานอื่น ๆ เพิ่มขึ้น ซึ่งส่วนใหญ่เป็นค่าใช้จ่ายที่แปรผันตามปริมาณธุรกิจ ในขณะที่ค่าใช้จ่ายหนี้สูญและหนี้สงสัยจะสูญลดลงจากการแก้ไขหนี้รายใหญ่ของบริษัทบริหารสินทรัพย์ ที เอส จำกัด (TS AMC) ซึ่งเป็นบริษัทย่อยของธนาคาร รวมทั้งการเปลี่ยนวิธีการกันสำรองของลูกค้านี้ตามสัญญาเช่าซื้อเป็นการกันสำรองแบบกลุ่มสินเชื่อ (Collective Approach) รวมทั้งรายได้ที่มีโชดดอกเบี้ยเพิ่มขึ้นร้อยละ 15.4

**ความเพียงพอของเงินกองทุน** ธนาคารมีเงินกองทุนรวมทั้งสิ้น 90,848 ล้านบาท แบ่งเป็นเงินกองทุนชั้นที่ 1 จำนวน 61,659 ล้านบาท และเงินกองทุนชั้นที่ 2 จำนวน 29,189 ล้านบาท โดยมีอัตราส่วนเงินกองทุนต่อสินทรัพย์เสี่ยงเท่ากับร้อยละ 14.1 เพิ่มขึ้นจากสิ้นปีที่ผ่านมาที่ร้อยละ 13.7 เป็นผลจากเงินลงทุนในบริษัทสคิบ จำกัด (มหาชน) หรือเดิมธนาคารนครหลวงไทย จำกัด (มหาชน) ซึ่งคิดน้ำหนักความเสี่ยงร้อยละ 100 ลดลงเนื่องจากการคืนทุนของบริษัทดังกล่าว เป็นจำนวน 30,629 ล้านบาท เมื่อวันที่ 2 มีนาคม 2555 ในจำนวนหุ้นละ 14.50 บาทต่อหุ้น

### บริษัทหลักทรัพย์ ธนชาต จำกัด (มหาชน)

มูลค่าการซื้อขายเฉลี่ยต่อวันผ่าน บล. ธนชาต ในไตรมาสที่ 1 ปี 2555 เท่ากับ 2,877 ล้านบาท เพิ่มขึ้นจากปีก่อนที่ 2,174 ล้านบาท และมีส่วนแบ่งการตลาดร้อยละ 5.4 เป็นอันดับที่ 6 ของอุตสาหกรรม โดยมูลค่าการซื้อขายหลักทรัพย์ แบ่งเป็นลูกค้ารายย่อยร้อยละ 60.7 ลูกค้าสถาบันการเงินร้อยละ 37.6 และลูกค้าต่างประเทศร้อยละ 1.7

บล. ธนชาต มีกำไรสุทธิสำหรับไตรมาสที่ 1 ปี 2555 จำนวน 90 ล้านบาท เพิ่มขึ้นจากไตรมาสเดียวกันปีก่อนจำนวน 13 ล้านบาท หรือร้อยละ 16.2 โดยรายได้รวมเท่ากับ 380 ล้านบาท เพิ่มขึ้นร้อยละ 6.5 โดยดอกเบี้ยเงินให้กู้ยืมเพื่อซื้อหลักทรัพย์เพิ่มขึ้น 14.1 ล้านบาทหรือ ร้อยละ 62.5 จากลูกหนี้เงินให้กู้ยืมเพื่อซื้อหลักทรัพย์และอัตราดอกเบี้ยที่สูงขึ้น จากงวดเดียวกันของปีก่อน ในขณะที่รายได้ค่านายหน้า ค่าธรรมเนียมและบริการไม่เปลี่ยนแปลงมากนัก สำหรับต้นทุนทางการเงินและค่าใช้จ่ายดำเนินงานมีจำนวน 265 ล้านบาท เพิ่มขึ้นร้อยละ 6.3 จากงวดเดียวกันของปีก่อน สอดคล้องกับการเพิ่มขึ้นของรายได้รวม

บล.ธนชาต มีอัตราการค้าเงินกองทุนสภาพคล่องสุทธิเท่ากับร้อยละ 106.3 ซึ่งสูงกว่าเกณฑ์ขั้นต่ำที่สำนักงานคณะกรรมการกำกับหลักทรัพย์และตลาดหลักทรัพย์ (ก.ล.ต.) ได้กำหนดไว้ คือไม่ต่ำกว่าร้อยละ 7.0

### บริษัทหลักทรัพย์จัดการกองทุน ธนชาต จำกัด

ณ สิ้นไตรมาสที่ 1 ปี 2555 บลจ. ธนชาต จำกัด มีสินทรัพย์ภายใต้การบริหารรวม (Asset under Management) จำนวน 108,250 ล้านบาท เพิ่มขึ้นจากสิ้นปี 2554 จำนวน 13,557 ล้านบาท หรือร้อยละ 14.3 ส่วนใหญ่เป็นการเพิ่มขึ้นของกองทุนรวมร้อยละ 17.4 ในขณะที่กองทุนส่วนบุคคลมีการขยายตัวเพิ่มขึ้นร้อยละ 2.3 และกองทุนสำรองเลี้ยงชีพมีอัตราการขยายตัวเพิ่มขึ้นร้อยละ 0.4 สำหรับสัดส่วนสินทรัพย์ภายใต้การบริหารแบ่งเป็นสัดส่วนของกองทุนรวมร้อยละ 83.2 กองทุนส่วนบุคคลร้อยละ 8.6 และกองทุนสำรองเลี้ยงชีพร้อยละ 8.2

สำหรับผลการดำเนินงานในไตรมาสที่ 1 ปี 2555 บลจ. ธนชาต มีกำไรสุทธิจำนวน 25 ล้านบาท ลดลงจากไตรมาสเดียวกันปีก่อนจำนวน 6 ล้านบาท หรือร้อยละ 19.7 ส่วนใหญ่เป็นผลจากรายได้ค่าธรรมเนียมจัดการกองทุนลดลง 2 ล้านบาท หรือร้อยละ 1.6 และค่าธรรมเนียมตอบแทนการขายที่เพิ่มขึ้น 12 ล้านบาท หรือร้อยละ 97.9 อันเป็นผลจากการออกกองทุนตราสารหนี้ต่างประเทศที่มีกำหนดอายุเพื่อตอบสนองความต้องการของลูกค้าซึ่งเป็นการจ่ายครั้งเดียว

### บริษัท ธนชาตประกันภัย จำกัด

บริษัท ธนชาตประกันภัย จำกัด มีผลกำไรสุทธิสำหรับไตรมาส 1 ปี 2555 จำนวน 148 ล้านบาท เพิ่มขึ้นจากไตรมาสเดียวกันปีก่อนจำนวน 34 ล้านบาท หรือร้อยละ 30.2 โดยปัจจัยสำคัญที่มีผลต่อการดำเนินงานได้แก่ เบี้ยประกันภัยรับที่เพิ่มขึ้นในทุกช่องทาง รวมทั้งการบริหารจัดการค่าสินไหมทดแทนอย่างมีประสิทธิภาพ

### บริษัท ธนชาตประกันชีวิต จำกัด

บริษัท ธนชาตประกันชีวิต จำกัด มีกำไรสุทธิสำหรับไตรมาส 1 ปี 2555 จำนวน 362 ล้านบาท เพิ่มขึ้นจากไตรมาสเดียวกันกับปีก่อนจำนวน 188 ล้านบาท หรือร้อยละ 107.5 โดยมีรายได้จากการรับประกันภัยเพิ่มขึ้นจากการขยายฐานลูกค้ามาจากผลิตภัณฑ์สินเชื่อเช่าซื้อจำนวน 92 ล้านบาท หรือร้อยละ 20.0 และผลิตภัณฑ์สามัญจำนวน 311 ล้านบาท หรือร้อยละ 42.6 และค่าใช้จ่ายในการรับประกันภัยเพิ่มขึ้นร้อยละ 11.4 ส่วนรายได้จากการลงทุนเพิ่มขึ้นจำนวน 94 ล้านบาท หรือร้อยละ 46.6 ทำให้กำไรจากการรับประกันภัยเพิ่มขึ้นจากไตรมาสเดียวกันของปีก่อนร้อยละ 81.2

**บริษัทบริหารสินทรัพย์ ที เอส จำกัด**

ณ สิ้นไตรมาสที่ 1 ปี 2555 บริษัทมีสินทรัพย์จำนวน 12,358 ล้านบาท ในไตรมาสที่ 1 นี้มีการบริหารหนี้รายได้จำนวน 1,535 ล้านบาท โดยมีการปรับปรุงโครงสร้างหนี้ 41 ราย เป็นจำนวนเงิน 721 ล้านบาท และมีการรับชำระหนี้จากลูกหนี้เสร็จสิ้น 44 ราย เป็นจำนวนเงิน 496 ล้านบาท ส่งผลให้กำไรสุทธิสำหรับไตรมาส 1 ปี 2555 มีจำนวน 850 ล้านบาท

**บริษัท ราชธานีลิสซิ่ง จำกัด (มหาชน)**

ณ สิ้นไตรมาส 1 ปี 2555 ราชธานีลิสซิ่ง มีสินทรัพย์รวม จำนวน 13,662 ล้านบาท เพิ่มขึ้นจากสิ้นปี 2554 จำนวน 1,308 ล้านบาท หรือร้อยละ 10.6 จากการขยายตัวของลูกหนี้เช่าซื้อ โดยสินเชื่อเช่าซื้อที่มีจำนวน 13,250 ล้านบาท เพิ่มขึ้น 1,198 ล้านบาท หรือร้อยละ 9.9 และมีสัดส่วนคิดเป็นร้อยละ 97.0 ของสินทรัพย์รวม ในขณะที่หนี้สินรวม และ ส่วนของผู้ถือหุ้นของบริษัทมีจำนวน 11,698 ล้านบาท และ 2,214 ล้านบาท ตามลำดับ

กำไรสุทธิสำหรับไตรมาส 1 ปี 2555 มีจำนวน 87 ล้านบาท เพิ่มขึ้นจากไตรมาสเดียวกันปีก่อน จำนวน 16 ล้านบาท หรือร้อยละ 20.6 โดยรายได้รวมของบริษัทมีจำนวน 328 ล้านบาท เพิ่มขึ้นจากงวดเดียวกันปีก่อนจำนวน 75 ล้านบาท จากการขยายฐานสินเชื่อเช่าซื้ออย่างต่อเนื่อง ในขณะที่ค่าใช้จ่ายทางการเงินมีจำนวน 150 ล้านบาท เพิ่มขึ้นจากงวดเดียวกันปีก่อน จำนวน 37 ล้านบาท หรือร้อยละ 32.6 เกิดจากการจัดหาเงินทุนเพิ่มเติมเพื่อรองรับการขยายตัวของสินเชื่อ ค่าใช้จ่ายหนี้สูญและหนี้สงสัยจะสูญมีจำนวน 15 ล้านบาท เพิ่มขึ้นจากไตรมาสเดียวกันปีก่อนจำนวน 16 ล้านบาท จากนโยบายการตั้งสำรองหนี้สูญเพิ่มเติมและผลกระทบจากเหตุการณ์น้ำท่วมเมื่อปลายปี 2554

**บริษัทบริหารสินทรัพย์ เอ็น เอฟ เอส จำกัด**

ในไตรมาส 1 ปี 2555 บบส. เอ็น เอฟ เอส มีกำไรสุทธิจำนวน 164 ล้านบาท เพิ่มขึ้น 150 ล้านบาท จากไตรมาสเดียวกันปีก่อน โดยรายได้มาจากการปรับปรุงโครงสร้างหนี้จำนวน 25 ล้านบาท มีโอนกลับค่าเผื่อการด้อยค่าและค่าเผื่อหนี้สงสัยจะสูญจำนวนรวม 36 ล้านบาท และกำไรจากทรัพย์สินรอการขายจำนวน 112 ล้านบาท ค่าใช้จ่ายดอกเบี้ยจำนวน 18 ล้านบาท และค่าใช้จ่ายการดำเนินงานจำนวน 15 ล้านบาท

## การบริหารความเสี่ยงและปัจจัยความเสี่ยง

บริษัทและบริษัทย่อย มีการบริหารความเสี่ยงอย่างเป็นระบบ โดยมีนโยบายและแนวทางในการบริหารความเสี่ยงที่ได้รับอนุมัติจากคณะกรรมการบริษัท มีหน่วยงานที่ดูแลรับผิดชอบด้านบริหารความเสี่ยงคอยควบคุมดูแลเป็นประจำอย่างต่อเนื่อง มีเครื่องมือที่ใช้ในการวัดค่าความเสี่ยงในด้านต่างๆ และทำการวิเคราะห์ความเสี่ยงในแต่ละด้าน อันได้แก่ ความเสี่ยงด้านเครดิต ความเสี่ยงด้านตลาด ความเสี่ยงจากอัตราดอกเบี้ย ความเสี่ยงด้านปฏิบัติการ เป็นต้น เพื่อกำหนดวัดค่าความเสี่ยงต่างๆ และมีการกำหนดเพดานความเสี่ยง (Risk Limit) และสัญญาณเตือนภัย (Warning Signal) ให้ผู้ปฏิบัติงานดำเนินการไม่ให้ค่าความเสี่ยงเกินกว่าระดับเพดานความเสี่ยงที่กำหนด โดยคณะกรรมการบริหาร และคณะกรรมการบริษัท จะทำการติดตามผลการดำเนินงานในด้านการบริหารความเสี่ยงเป็นประจำทุกเดือน

เมื่อพิจารณาโดยภาพรวม ความเสี่ยงของบริษัท และบริษัทย่อยยังคงอยู่ภายใต้ระดับเพดานความเสี่ยงที่กำหนด บริษัท และบริษัทย่อยยังมีเงินกองทุนหลังจัดสรรความเสี่ยงโดยรวมในปริมาณที่เพียงพอที่จะรองรับการเติบโตของธุรกิจตามแผนงานที่วางไว้อย่างมั่นคง